

TULEVAISUUDEN KUNTA

TILASTOT POHJOIS-SAVO TE-2024 -UUDISTUS

16.5.2023

MINNA KOLJONEN

TULEVAISUUDEN KUNTA -HANKE



Pohjois-Savon liitto

SAATE

Tähän tilastoesitykseen on koottu tietoja Pohjois-Savon kunnista TE-2024 -uudistukseen valmistautumisen tueksi.

Esitys on jaettu kolmeen osioon

- 1. Perustietoa työnhakijoista ja työpaikoista** tietojen tarkoituksena on antaa tiivis kokonaiskuva Pohjois-Savon TE-palvelujen henkilöasiakkaista ja työpaikoista vuonna 2022. Tiedoista on hyötyä TE-palvelujen suunnittelussa.
- 2. Työllisyysalueeseen vaikuttavat työvoimatiedot** ovat merkityksellisiä pohdittaessa eri työllisyysaluevaihtoehtoja huomioiden kuinka työvoiman määrän ennustetaan kehittyvän lähivuosina.
- 3. Uudet valtionosuuskriteerit** tulevat olemaan työikäisen väestön, työttömien sekä palveluissa olevien asiakkaiden ja vieraskielisen väestön määrät kunnissa. Jokainen kriteeri on esitetty omalla diallaan. Viimeisellä dialla on kuntakohtaiset laskelmat kunkin kriteerin osalta vuoden 2022 tiedoilla. Rahoituslaskelmat ovat suuntaa-antavia tässä vaiheessa, mutta ne antavat kuitenkin tietynlaisen kuvan tulevasta tasosta.

Sisällys

PERUSTIETOA TYÖHAKIJOISTA JA TYÖPAIKOISTA

[Pohjois-Savo v. 2022](#)

[Työnhakijat toiminnan mukaan](#)

[Vieraskieliset työnhakijat](#)

[Työnhakijat ikäluokittain](#)

[Työnhakijoiden koulutusasteet](#)

[Työttömyysjaksojen kestot](#)

[Työssä olevat työnhakijat](#)

[Avoimet työpaikat ammattialoittain](#)

TYÖLLISYYSALUEESEEN VAIKUTTAVAT TYÖVOIMATIEDOT

[Kuntien työvoiman kehitys v. 2018 – 2021](#)

[Kuntien työvoimaennuste v. 2025-2040](#)

UUDET VALTIONOSUUSKRITEERIT

[Työikäinen väestö ja ennuste v. 2022 – 2025](#)

[Vieraskielinen väestö v. 2022](#)

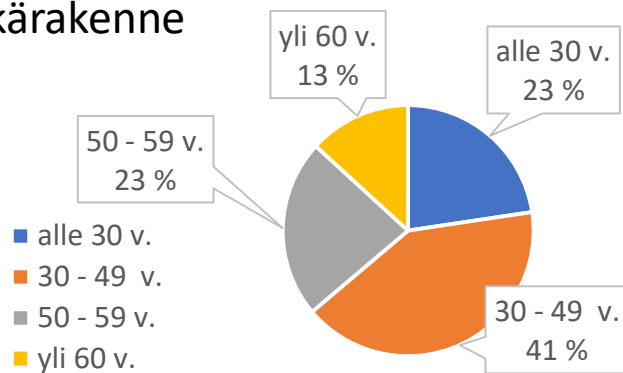
[Laaja työttömyys](#)

[Valtionosuuskriteerien mukaiset tulot v. 2022 tiedoilla](#)

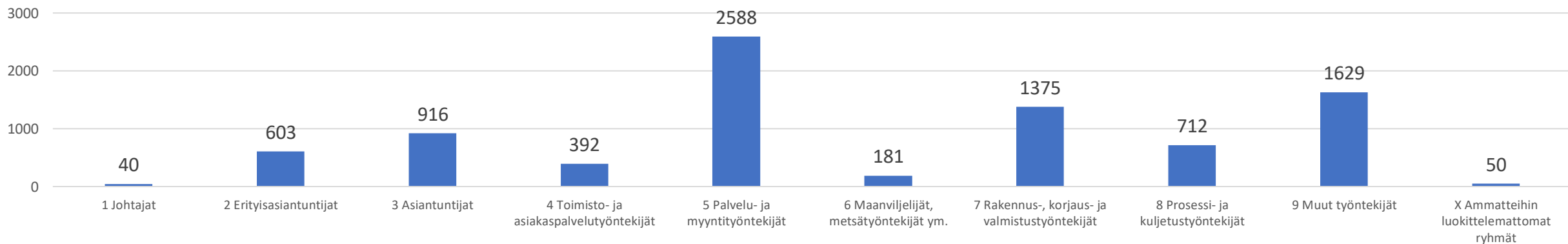
Pohjois-Savo v. 2022

kuukauden lopun vuosikeskiarvo

Työnhakijoiden ikärakenne



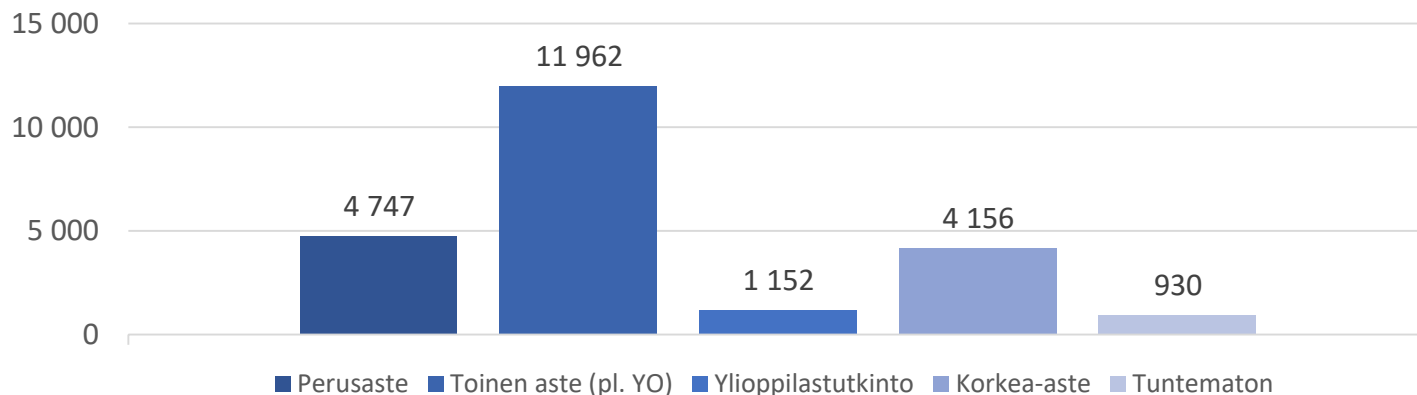
Avoimet työpaikat ammattialoittain



Työnhakijoita	22 962
joista osatyökykyisiä	3 031
Työttömiä	10 713
Pitkäaikaistyöttömiä	4 341
Vieraskielisiä	2 289

Työssäkäyviä työnhakijoita	8 246
joista osa-aikatyössä	715
Työvoiman ulkopuolella olevia	836
Palveluissa ja koulutuksessa olevia	3 164
Avoimet työpaikat vuoden aikana	54 603

Työnhakijoiden koulutusasteet



PERUSTIETOA TYÖNHAKIJOISTA JA TYÖPAIKOISTA

Tietojen tarkoituksena on antaa tiivis kokonaiskuva Pohjois-Savon TE-palvelujen henkilöasiakkaista ja työpaikoista vuonna 2022. Tiedoista on hyötyä TE-palvelujen suunnittelussa.

- Työnhakijat toiminnan mukana -dialla käytetyt luokittelut:
 - **Työssä olevat** sisältää työnhakijat, jotka ovat yleisillä työmarkkinoilla kokoaikaisessa työssä tai harjoittavat päätoimisesti yritystoimintaa
 - **Työttömät ja lomautetut** sisältää työnhakijat, jotka eivät ole työsuhteessa tai harjoita yritystoimintaa päätoimisesti, lomautetut ovat työsuhteestaan kokonaan lomautettuja
 - **Työllistetyt** sisältää henkilöt, joiden työnantajalle on myönnetty palkkatukea tai he saavat yritystoiminnan aloittamiseen starttirahaa
 - **Palveluissa ja koulutuksessa olevat** sisältää henkilöt, jotka ovat työnhaku- tai uravalmennuksessa, työ- tai koulutuskokeilussa, kuntouttavassa työtoiminnassa, työvoimakoulutuksessa, omaehtoisesti työttömyysetuudella tai kotoutumistuella opiskelemissa olevat sekä päätoimiset koululaiset ja opiskelijat
 - **Työvoiman ulkopuolella olevat** sisältää henkilöt, jotka täyttävät työttömän määritelmän, mutta voivat ottaa työtä tai palvelua vastaan vasta määräajan kuluttua mm. vankeusrangaistusta suorittavat, pitkään laitoshoidossa olevat tai asevelvollisuutta suorittavat
- Vieraskieliset työnhakijat
- Työnhakijat ikäluokittain
- Työnhakijoiden koulutusasteet
- Työttömyysjaksojen kestot
- Työssä olevat työnhakijat
- Avoimet työpaikat ammattialoittain

Dioilla esitettävät tiedot ovat vuoden 2022 kuukauden lopun vuosikeskiarvoja. Tiedot ovat Pohjois-Savon TE-palveluissa työnhakijana olleista asiakkaista. Jos tiedot koskevat työttömiä työnhakijoita, niin silloin siitä on mainittu erikseen.

Työnhakijat toiminnan mukaan

kuukauden lopun vuosikeskiarvo 2022

	Työnhakijat yhteensä	Työssä olevat	joista osa-aikatyössä	Työttömät ja lomautetut	Työllistetyt	Palveluissa ja koulutuksessa	Työvoiman ulkopuolella
IISALMI	2 370	837	69	1 068	91	290	83
JOROINEN	382	135	15	149	16	53	26
KAAVI	248	80	6	113	8	36	12
KEITELE	162	62	...	66	9	13	6
KIURUVESI	781	307	23	335	34	81	26
KUOPIO	11 307	3 418	352	5 626	348	1 598	314
LAPINLAHTI	891	302	29	393	41	112	43
PIELAVESI	331	130	13	133	15	45	6
RAUTALAMPI	236	85	5	99	13	30	7
RAUTAVAARA	150	55	5	52	8	24	6
SIILINJÄRVI	1 365	446	38	647	35	176	62
SONKAJÄRVI	341	116	11	154	21	41	7
SUONENJOKI	541	199	14	207	29	74	32
TERVO	120	33	...	62	...	7	6
TUUSNIEMI	215	65	5	105	8	26	11
VARKAUS	2 374	717	83	998	102	432	123
VESANTO	144	46	5	66	8	18	...
VIEREMÄ	253	88	9	118	12	30	6
Pohjois-Savo	22 211	7 121	682	10 391	798	3 086	776
PIEKSÄMÄKI	1 331	329	86	588	43	305	65

Vieraskieliset työnhakijat

kuukauden lopun vuosikeskiarvo 2022

	Työnhakijat	joista työttömät
IISALMI	218	66
JOROINEN	31	11
KAAVI	9	..
KEITELE
KIURUVESI	28	10
KUOPIO	1 464	548
LAPINLAHTI	58	21
LEPPÄVIRTA	43	12
PIELAVESI	16	..
RAUTALAMPI	24	8
RAUTAVAARA
SIILINJÄRVI	79	35
SONKAJÄRVI	9	5
SUONENJOKI	54	19
TERVO	6	..
TUUSNIEMI	11	6
VARKAUS	204	74
VESANTO	15	6
VIEREMÄ	20	6
Yhteensä	2 289	827

Työnhakijat ikäluokittain

kuukauden lopun vuosikeskiarvo 2022

	alle 30 v.	30 - 49 v.	50 - 59 v.	yli 60 v.
IISALMI	541	934	545	349
JOROINEN	50	148	104	79
KAAVI	35	85	75	53
KEITELE	23	62	44	33
KIURUVESI	149	295	201	137
KUOPIO	2 992	4 885	2 267	1 165
LAPINLAHTI	170	346	255	121
LEPPÄVIRTA	107	275	244	127
PIELAVESI	58	113	101	59
RAUTALAMPI	32	94	77	32
RAUTAVAARA	15	55	48	31
SIILINJÄRVI	278	583	333	172
SONKAJÄRVI	40	128	103	69
SUONENJOKI	102	230	125	83
TERVO	17	48	26	31
TUUSNIEMI	26	88	59	43
VARKAUS	504	955	541	374
VESANTO	20	50	51	22
VIEREMÄ	34	88	84	47
Yhteensä	5 193	9 462	5 283	3 027

Työnhakijoiden koulutusasteet

kuukauden lopun vuosikeskiarvo 2022

	Perusaste	Toinen aste (pl. Yo)	Ylioppilastutkinto	Korkea-aste	Tuntematon
IISALMI	546	1 308	82	341	93
JOROINEN	84	208	10	63	16
KAAVI	65	146	7	20	10
KEITELE	42	96	..	17	..
KIURUVESI	184	469	19	89	21
KUOPIO	2 056	5 562	744	2 452	493
LAPINLAHTI	226	484	31	116	34
LEPPÄVIRTA	160	411	25	131	24
PIELAVESI	88	171	13	53	7
RAUTALAMPI	52	133	9	37	6
RAUTAVAARA	30	92	6	18	..
SIILINJÄRVI	244	749	52	268	51
SONKAJÄRVI	90	184	11	44	13
SUONENJOKI	128	300	19	70	24
TERVO	27	70	..	16	..
TUUSNIEMI	60	113	9	28	6
VARKAUS	570	1 252	97	336	119
VESANTO	32	75	12	20	5
VIEREMÄ	63	139	6	37	8
Yhteensä	4 747	11 962	1 152	4 156	930

Työttömyysjaksojen kestot

kuukauden lopun vuosikeskiarvo 2022

	Alle 3 kk	3 kk - alle 6 kk	6 kk - alle 12 kk	12 kk - alle 24 kk	24 kk ja yli
IISALMI	280	161	152	152	324
JOROINEN	66	34	19	12	20
KAAVI	31	20	18	19	24
KEITELE	21	12	10	10	11
KIURUVESI	100	57	59	50	68
KUOPIO	1 505	840	798	934	1 549
LAPINLAHTI	125	67	59	66	74
LEPPÄVIRTA	91	53	52	46	81
PIELAVESI	45	25	21	18	26
RAUTALAMPI	41	19	15	12	13
RAUTAVAARA	19	12	10	9	7
SIILINJÄRVI	215	102	96	91	143
SONKAJÄRVI	52	30	25	23	23
SUONENJOKI	89	41	33	20	23
TERVO	18	12	11	7	14
TUUSNIEMI	26	15	13	21	32
VARKAUS	302	190	179	178	150
VESANTO	26	13	7	6	15
VIEREMÄ	35	20	17	17	31
Yhteensä	3 087	1 723	1 594	1 691	2 628

Työssä olevat työnhakijat

kuukauden lopun vuosikeskiarvo 2022

	Työllistetty	Työssä yleisillä työmarkkinoilla	Lyhennetyllä työviikolla	Osa-aikatyössä	Yhteensä
IISALMI	91	725	43	69	928
JOROINEN	16	120	..	15	151
KAAVI	8	65	9	6	88
KEITELE	9	62	71
KIURUVESI	34	274	10	23	341
KUOPIO	348	2 941	125	352	3 766
LAPINLAHTI	41	256	17	29	343
LEPPÄVIRTA	28	238	5	26	297
PIELAVESI	15	117	..	13	145
RAUTALAMPI	13	80	..	5	98
RAUTAVAARA	8	50	..	5	63
SIILINJÄRVI	35	382	26	38	481
SONKAJÄRVI	21	105	..	11	137
SUONENJOKI	29	177	8	14	228
TERVO	..	33	0	..	33
TUUSNIEMI	8	60	..	5	73
VARKAUS	102	614	20	83	819
VESANTO	8	41	..	5	54
VIEREMÄ	12	74	5	9	100

Avoimet työpaikat ammattialoittain

kuukauden lopun vuosikeskiarvo 2022

	Johtajat	Erityisasiantuntijat	Asiantuntijat	Toimisto- ja asiakaspalvelutyöntekijät	Palvelu- ja myyntityöntekijät	Maanviljelijät, metsätyöntekijät ym.	Rakennus-, korjaus- ja valmistustyöntekijät	Prosessi- ja kuljetustyöntekijät	Muut työntekijät	Ammatteihin luokittelemattomat ryhmät	AMMATIT YHTEENSÄ
IISALMI	4	64	71	23	257	9	159	94	153	4	837
JOROINEN	0	12	4	1	35	8	10	2	9	0	81
KAAVI	0	4	11	1	8	10	4	0	18	1	57
KEITELE	0	3	3	1	11	0	2	24	2	1	48
KIURUVESI	1	6	11	1	46	1	22	6	7	0	100
KUOPIO	17	362	605	289	1 609	26	929	397	1 119	39	5 392
LAPINLAHTI	0	13	18	1	42	11	20	14	13	0	133
LEPPÄVIRTA	0	13	10	6	57	29	39	56	37	0	248
PIELAVESI	0	7	8	0	24	0	2	1	3	0	45
RAUTALAMPI	1	7	3	1	16	6	3	1	1	0	39
RAUTAVAARA	0	4	5	1	16	0	0	0	10	0	36
SIILINJÄRVI	2	34	34	17	154	10	60	33	78	1	421
SONKAJÄRVI	1	5	6	1	25	20	6	0	11	0	75
SUONENJOKI	2	18	18	2	54	48	8	7	24	0	180
TERVO	1	1	6	0	10	0	0	0	2	0	19
TUUSNIEMI	0	3	8	1	17	0	2	0	3	0	33
VARKAUS	10	37	85	46	187	1	68	46	106	4	590
VESANTO	1	5	4	0	9	1	1	2	16	0	39
VIEREMÄ	0	5	6	0	11	1	40	29	17	0	110
Yhteensä	40	603	916	392	2 588	181	1 375	712	1 629	50	8 483

TYÖLLISYYSALUEESEEN VAIKUTTAVAT TYÖVOIMATIEDOT

Tiedot ovat merkityksellisiä pohdittaessa eri työllisyysaluevaihtoehtoja huomioiden kuinka työvoiman määrän ennustetaan kehittyvän lähivuosina.

- Kuntien työvoiman kehitys v. 2018-2021
- Kuntien työvoimaennuste 2025-2040

Kuntien työvoiman kehitys v. 2018 - 2021

	2018	2019	2020	2021	Muutos 2021-2020	Muutos 2021 - 2018
Iisalmi	9 629	9 573	9 455	9 328	-127	-301
Joroinen	2 057	2 041	2 021	1 960	-61	-97
Kaavi	1 079	1 067	1 054	1 013	-41	-66
Keitele	885	849	827	795	-32	-90
Kiuruvesi	3 360	3 342	3 277	3 173	-104	-187
Kuopio	56 808	57 239	57 573	58 514	941	1 706
Lapinlahti	4 192	4 109	4 072	4 015	-57	-177
Leppävirta	4 100	3 979	4 034	3 971	-63	-129
Pielavesi	1 590	1 551	1 576	1 550	-26	-40
Rautalampi	1 217	1 184	1 171	1 144	-27	-73
Rautavaara	569	526	536	512	-24	-57
Siilinjärvi	10 180	10 039	9 966	9 914	-52	-266
Sonkajärvi	1 598	1 586	1 547	1 494	-53	-104
Suonenjoki	2 870	2 865	2 855	2 816	-39	-54
Tervo	611	599	612	586	-26	-25
Tuusniemi	962	925	899	885	-14	-77
Varkaus	8 586	8 497	8 400	8 264	-136	-322
Vesanto	778	753	738	707	-31	-71
Vieremä	1 656	1 667	1 622	1 617	-5	-39
Pohjois-Savo	112 727	112 391	112 235	112 258	23	-469
Pieksämäki	7 371	7 274	7 112	6 971	-141	-400

Kuntien työvoimaennuste v. 2025-2040

	2021	2025	2030	2035	2040
Iisalmi	9 328	8 689	8 189	7 824	7 541
Joroinen	1 960	1 718	1 520	1 387	1 305
Kaavi	1 013	873	773	706	684
Keitele	795	684	600	543	524
Kiuruvesi	3 173	2 785	2 463	2 251	2 151
Kuopio	58 514	58 370	58 647	58 842	58 695
Lapinlahti	4 015	3 714	3 456	3 233	3 150
Leppävirta	3 971	3 606	3 288	3 062	2 975
Pielavesi	1 550	1 378	1 234	1 133	1 104
Rautalampi	1 144	1 040	944	885	854
Rautavaara	512	460	386	352	338
Siilinjärvi	9 914	9 405	8 933	8 532	8 284
Sonkajärvi	1 494	1 274	1 113	1 021	989
Suonenjoki	2 816	2 528	2 334	2 206	2 120
Tervo	586	505	466	441	433
Tuusniemi	885	749	671	622	618
Varkaus	8 264	7 506	6 755	6 276	5 954
Vesanto	707	613	540	481	462
Vieremä	1 617	1 488	1 387	1 292	1 253
Pohjois-Savo	112 258	107 385	103 699	101 089	99 434
Pieksämäki	6 971	6 132	5 446	5 033	4 807

UUDET VALTIONOSUUSKRITEERIT

Uudet valtionosuuskriteerit tulevat olemaan työikäisen väestön, työttömien sekä palveluissa olevien TE-palveluiden asiakkaiden ja vieraskielisen väestön määrät kunnissa. Jokainen kriteeri on esitetty omalla diallaan. Viimeisellä dialla on kuntakohtaiset laskelmat kunkin kriteerin osalta vuoden 2022 tiedoilla. Rahoituslaskelmat ovat suuntaa-antavia tässä vaiheessa, mutta ne antavat kuitenkin tietynlaisen kuvan tulevasta tasosta.

- Työikäinen väestö ja ennuste v. 2022-2025
- Vieraskielinen väestö vuosi 2022
- Laaja työttömyys
- Valtionosuuskriteerien mukaiset tulot vuoden 2022 tiedoilla

Työikäinen väestö ja ennuste v. 2022 - 2025

18 – 64 -vuotiaat

	2022	2023	2024	2025
Iisalmi	11 085	10 892	10 692	10 528
Joroinen	2 306	2 230	2 158	2 097
Kaavi	1 299	1 255	1 212	1 183
Keitele	937	903	876	841
Kiuruvesi	3 745	3 635	3 532	3 424
Kuopio	73 206	73 390	73 444	73 423
Lapinlahti	4 762	4 677	4 592	4 514
Leppävirta	4 656	4 560	4 453	4 346
Pielavesi	1 849	1 802	1 766	1 723
Rautalampi	1 395	1 385	1 355	1 323
Rautavaara	713	683	658	641
Siilinjärvi	11 466	11 331	11 207	11 098
Sonkajärvi	1 776	1 715	1 652	1 591
Suonenjoki	3 413	3 339	3 255	3 174
Tervo	682	655	631	610
Tuusniemi	1 128	1 085	1 040	1 006
Varkaus	10 251	10 019	9 788	9 556
Vesanto	856	822	795	777
Vieremä	1 850	1 811	1 769	1 736
Pohjois-Savo	137 375	136 189	134 875	133 591

Vieraskielinen väestö v. 2022

	2022
Iisalmi	726
Joroinen	187
Kaavi	50
Keitele	39
Kiuruvesi	119
Kuopio	6 023
Lapinlahti	214
Leppävirta	208
Pielavesi	78
Rautalampi	80
Rautavaara	18
Siilinjärvi	325
Sonkajärvi	34
Suonenjoki	159
Tervo	28
Tuusniemi	52
Varkaus	686
Vesanto	29
Vieremä	135
Pohjois-Savo yht.	9 190
Pieksämäki	548

Laaja työttömyys

kuukauden lopun vuosikeskiarvo 2022

	Työttömät	Palveluissa	LAAJA TYÖTTÖMYYS
Iisalmi	1 068	418	1 486
Joroinen	149	82	231
Kaavi	113	54	167
Keitele	66	23	89
Kiuruvesi	334	113	447
Kuopio	5 626	1 891	7 517
Lapinlahti	393	188	581
Leppävirta	321	120	441
Pielavesi	133	63	196
Rautalampi	98	46	144
Rautavaara	56	36	92
Siilinjärvi	647	234	881
Sonkajärvi	154	72	226
Suonenjoki	206	110	316
Tervo	61	16	77
Tuusniemi	105	42	147
Varkaus	998	558	1 556
Vesanto	66	30	96
Vieremä	117	44	161
Pohjois-Savo yht.	10 711	4 140	14 851
Pieksämäki	588	408	996

Valtionosuuskriteerien mukaiset tulot v. 2022 tiedoilla

Rahoitusmalliin sisältyy palveluiden rahoituksen osalta kahden vuoden siirtymäaika, jonka aikana osa rahoituksesta määräytyy kuntakohtaisen kustannustiedon perusteella. Loput rahoituksesta määräytyy laskennallisen valtionosuuden mukaan.

Siirtymäajan rahoituksen lähtökohtana on vuoden 2023 koko maan tasoiset toteutuneet työvoimapalveluiden kustannukset, joista kuntakohtainen kustannustieto muodostetaan osittain laskennallisin menetelmin. Laskelmassa vuoden 2023 toteutuneet kustannukset korotetaan vuoden 2024 budjetoituun tasoon.

Viereisen taulukon perushinnat on otettu Mikko Kesä Oy:n 635 M€:n skenaariolaskelmista.

	Työikäiset 18-64-vuotiaat Hlöä	Perushinta 93,27 € €	Laaja työttömyys Hlöä	Perushinta 737,10 € €	Vieraskieliset Hlöä	Perushinta 76,89 € €	Valtionosuus yhteensä
Iisalmi	11 138	1 038 841	1 486	1 095 331	726	55 822	2 189 994
Joroinen	2 337	217 972	231	170 270	187	14 378	402 621
Kaavi	1 315	122 650	167	123 096	50	3 845	249 590
Keitele	926	86 368	89	65 602	39	2 999	154 969
Kiuruvesi	3 785	353 027	447	329 484	119	9 150	691 661
Kuopio	74 222	6 922 686	7 517	5 540 781	6 023	463 108	12 926 575
Lapinlahti	4 775	445 364	581	428 255	214	16 454	890 074
Leppävirta	4 715	439 768	441	325 061	208	15 993	780 822
Pielavesi	1 840	171 617	196	144 472	78	5 997	322 086
Rautalampi	1 416	132 070	144	106 142	80	6 151	244 364
Rautavaara	704	65 662	92	67 813	18	1 384	134 859
Siilinjärvi	11 611	1 082 958	881	649 385	325	24 989	1 757 332
Sonkajärvi	1 778	165 834	226	166 585	34	2 614	335 033
Suonenjoki	3 437	320 569	316	232 924	159	12 226	565 718
Tervo	686	63 983	77	56 757	28	2 153	122 893
Tuusniemi	1 155	107 727	147	108 354	52	3 998	220 079
Varkaus	10 313	961 894	1 556	1 146 928	686	52 747	2 161 568
Vesanto	872	81 331	96	70 762	29	2 230	154 323
Vieremä	1 867	174 135	161	118 673	135	10 380	303 188
Pohjois-Savo	138 892	12 954 457	14 851	10 946 672	9 190	706 619	24 607 748

**MINNA KOLJONEN,
PROJEKTIPÄÄLLIKKÖ**

minna.koljonen@ely-keskus.fi
p. 044 714 2630

**SAARA MÄKINEN,
HANKESIHTTEERI**

saara.makinen@pohjois-savo.fi
p. 044 714 2602

Tulevaisuuden kunta -selvityshanke