

**TULEVAISUUDEN KUNTA**

**KARTAT POHJOIS-SAVON TYÖLLISYYSALUEVALMISTELU**

**16.5.2023**

**MINNA KOLJONEN**

**TULEVAISUUDEN KUNTA -HANKE**



**Pohjois-Savon liitto**

# SAATE

Dioilla 3-6 on neljä mallia työllisyysalueista Pohjois-Savossa. Karttoja ja lukuja on päivitetty 11.5.2023 kuvaamaan parhaillaan keskustelussa ollutta tilannetta.

Dioilla 8-16 on syksyllä 2022 keskustelun pohjaksi tehdyt yhdeksän mallia työllisyysaluevaihtoehtoista.

Laskelmat siirtävistä henkilötyövuosista (htv) ja valtionosuusrahoituksesta ovat **vain suuntaa-antavia** ja niiden tarkoitus on auttaa palvelujen järjestämisen suunnittelua valmisteluvaiheessa. Valtakunnalliset laskelmat päivittyvät valmistelun edetessä.

Laajan työttömyyden lukuna on käytetty kuukauden lopun vuosikeskiarvoa 2022.

Pendelöinti-nuolet kuvaavat työssäkäyntiä oman asuinalueen ulkopuolella.

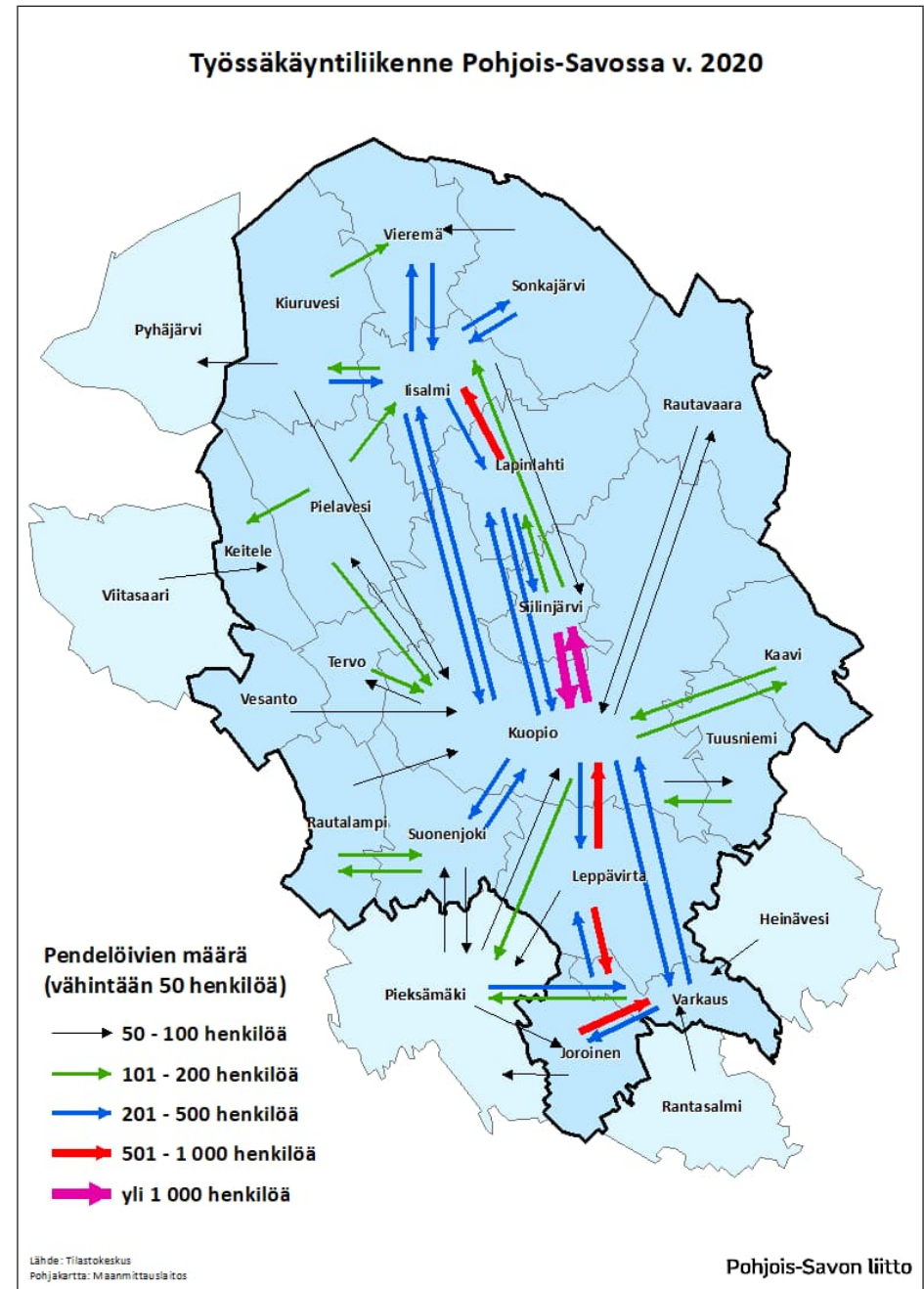
Kartan yhteydessä esitetyissä taulukoissa on mukana epävarmojen kuntien luvut.

# 1. Pohjois-Savo

## Alueen työvoima

2021	2025	2030	2035
112 258	107 385	103 699	101 089

Työikäinen väestö	138 892
Laaja työttömyys	14 850
Vieraskieliset	9 190
Arvio siirtyvästä htv:stä	180,8
Arvio järjestämiseen tulevasta vos-rahoituksesta	25 988 095 €

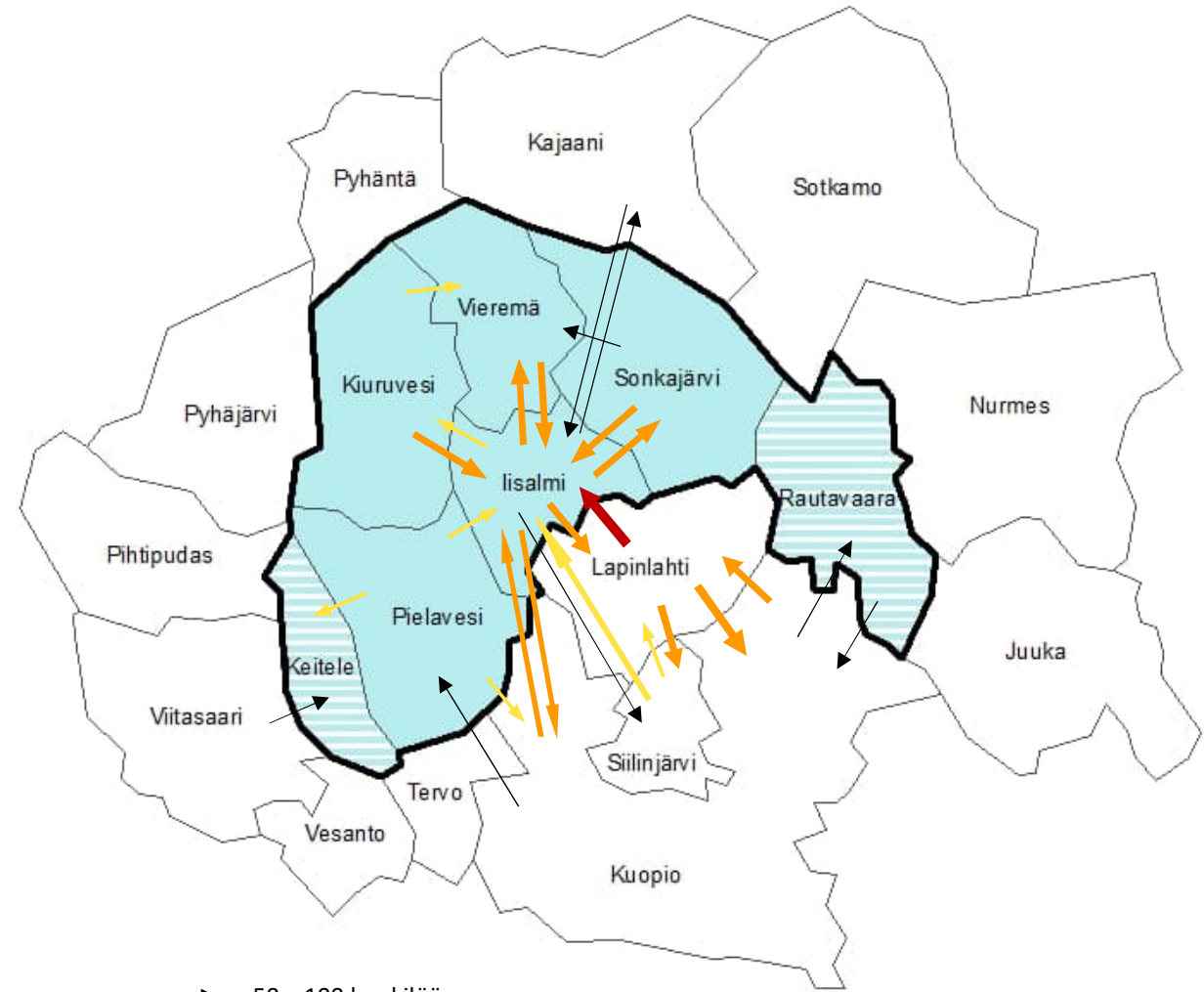


## 2. Iisalmi, Keitele, Kiuruvesi, Pielavesi, Rautavaara, Sonkajärvi, Vieremä

Alueen työvoima

2021	2025	2030	2035
18 469	16 758	15 378	14 416

Työikäinen väestö	22 038
Laaja työttömyys	2 697
Vieraskieliset	1 149
Arvio siirtyvästä htv:stä	31,3
Arvio järjestämiseen tulevasta vos-rahoituksesta	4 386 153 €



- ▶ 50 – 100 henkilöä
- ▶ 101 – 200 henkilöä
- ▶ 201 – 500 henkilöä
- ▶ 501 – 1 000 henkilöä

▨ Kunta pohtii kahden eri työllisyysalueen välillä

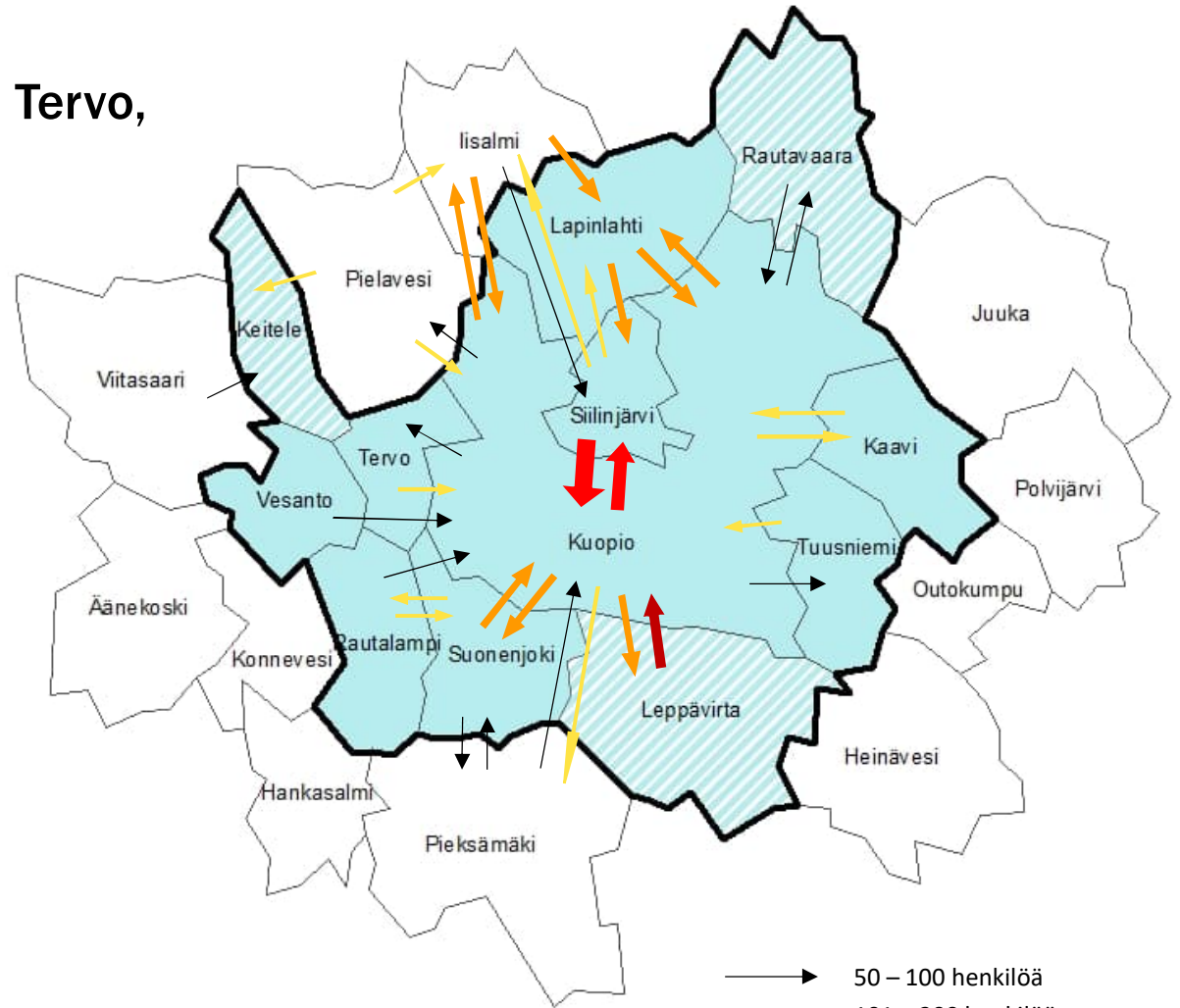
Lähde: Tilastokeskus  
Pohjakartta: Maanmittauslaitos

### 3. Kaavi, Keitele, Kuopio, Lapinlahti, Leppävirta, Rautalampi, Rautavaara, Siilinjärvi, Suonenjoki, Tervo, Tuusniemi, Vesanto

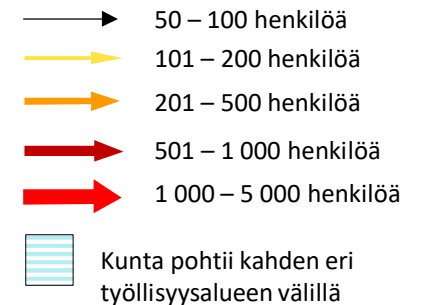
#### Alueen työvoima

2021	2025	2030	2035
84 872	82 547	81 038	79 905

Työikäinen väestö	105 834
Laaja työttömyys	10 547
Vieraskieliset	7 225
Arvio siirtyvästä htv:stä	132,6
Arvio järjestämiseen tulevasta vos-rahoituksesta	19 175 403 €



Lähde: Tilastokeskus  
Pohjakartta: Maanmittauslaitos

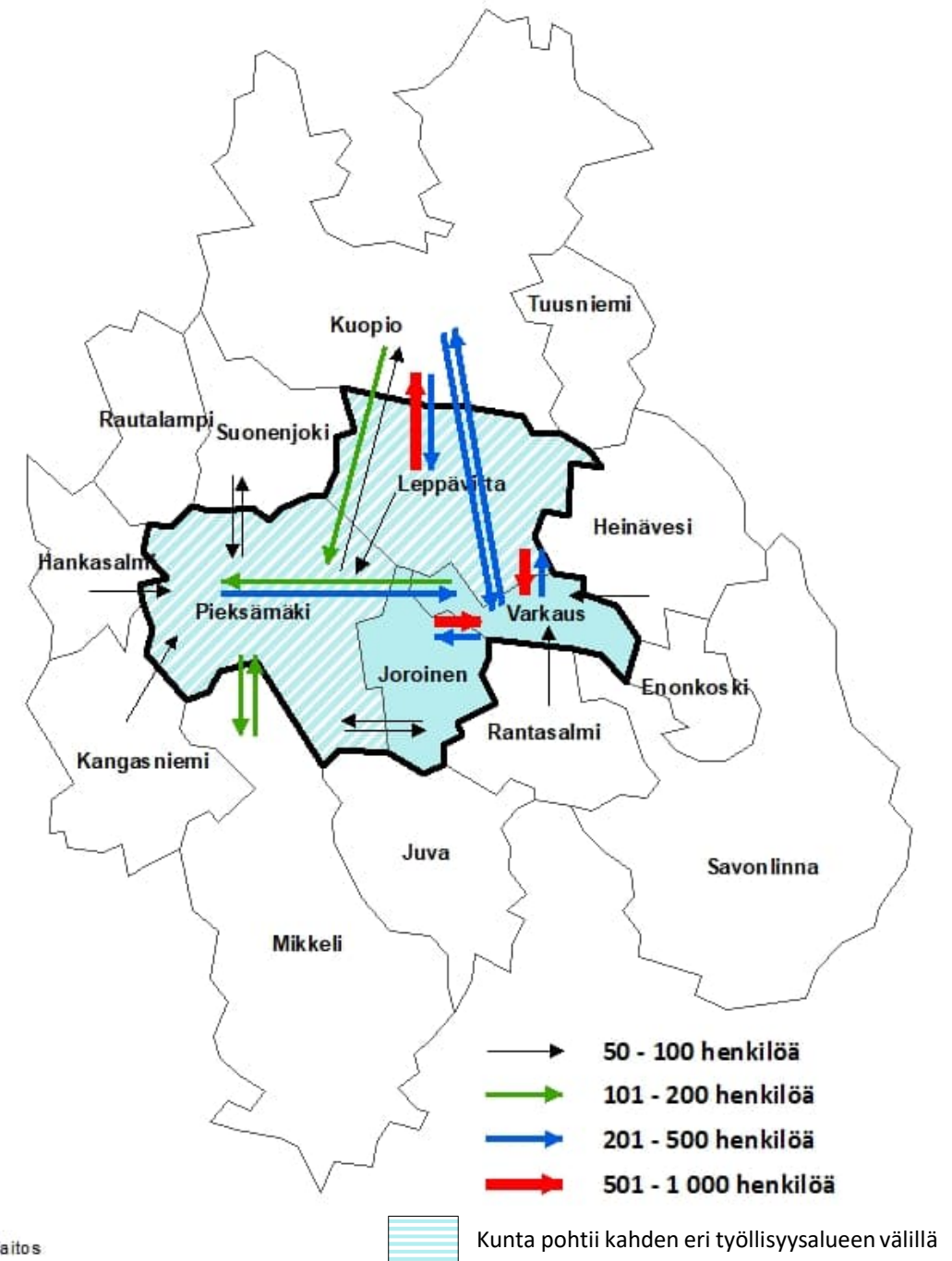


## 4. Joroinen, Leppävirta, Pieksämäki ja Varkaus

Alueen työvoima

2021	2025	2030	2035
21 166	18 962	17 009	15 758

Työikäinen väestö	26 087
Laaja työttömyys	3 224
Vieraskieliset	1 629
Arvio siirtyvästä htv:stä	37,5
Arvio järjestämiseen tulevasta vos-rahoituksesta	5 238 053 €



# MALLEJA TYÖLLISYYSALUEVAIHTOEHDOSTA POHJOIS-SAVOSSA

11 / 2022

Seuraavilla dioilla on yhdeksän mallinnusta keskustelun pohjaksi työllisyysalueista Pohjois-Savossa. Laajan työttömyyden lukuna on käytetty **vajaa vuosi keskiarvoa syyskuu 2022**.

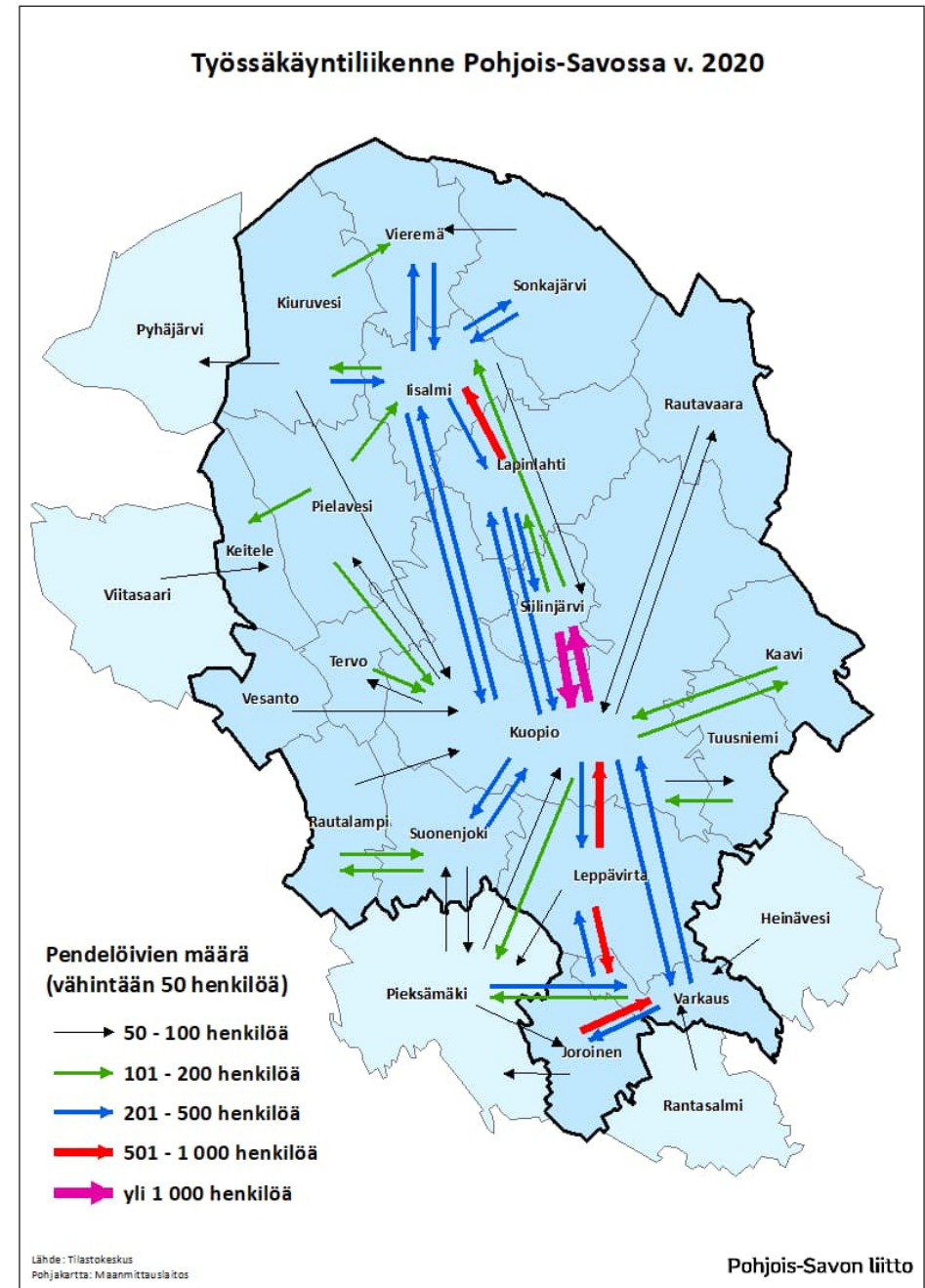
Lähteet: Tilastokeskus, TEM Työnvälitystilasto, Mikko Kesä Oy:n laskelmat

# 1. Pohjois-Savo

## Alueen työvoima

2022	2025	2030	2035
112 235	105 881	102 246	99 704

Työikäinen väestö	139 679
Laaja työttömyys	14 844
Vieraskieliset	8 531
Arvio siirtyvästä htv:stä	194,6
Arvio järjestämiseen tulevasta vos-rahoituksesta	25 896 948 €



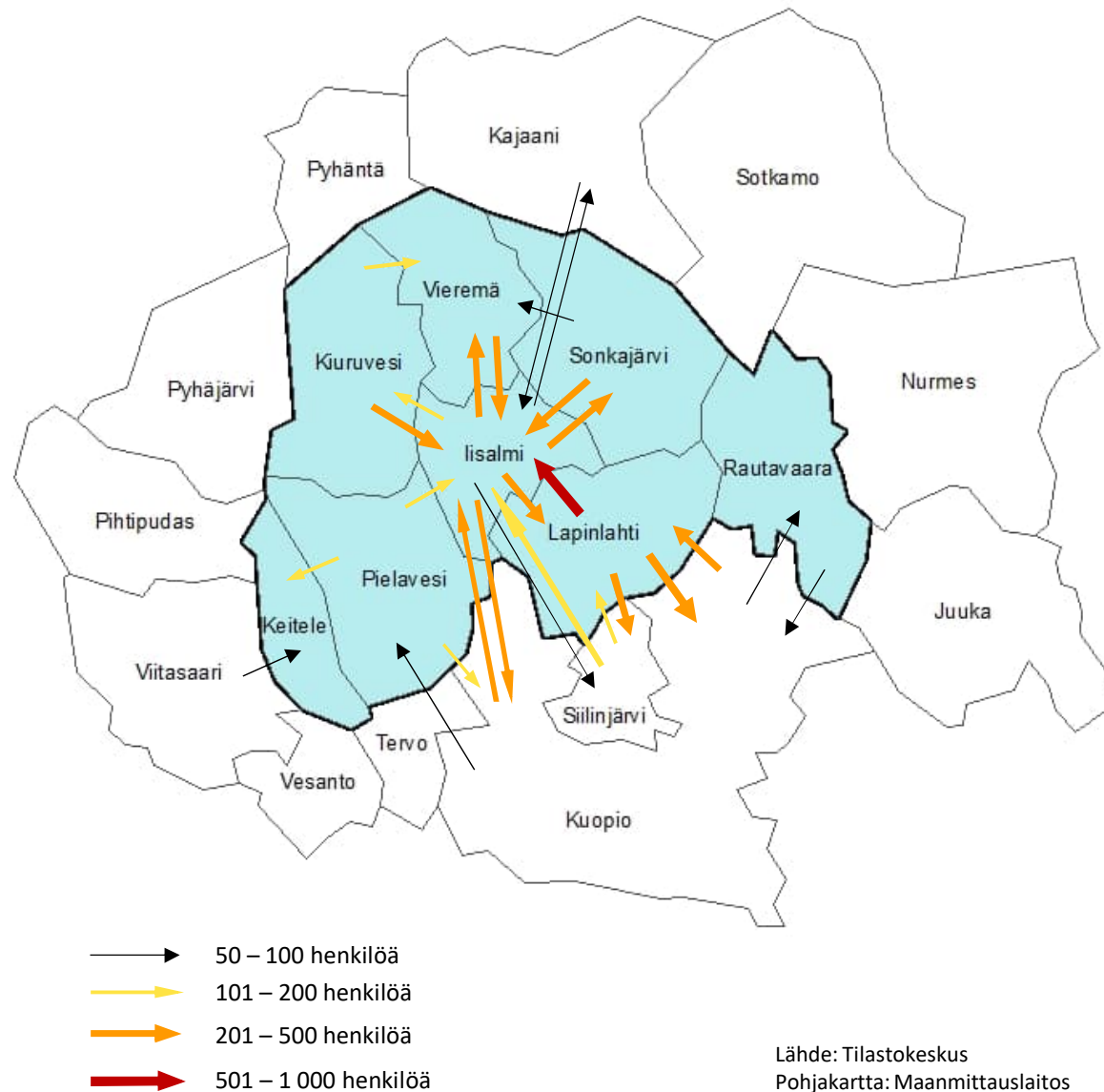


## 2. Iisalmi, Keitele, Kiuruvesi, Lapinlahti, Pielavesi, Rautavaara, Sonkajärvi, Vieremä

### Alueen työvoima

2022	2025	2030	2035
22 912	20 194	18 576	17 422

Työikäinen väestö	27 494
Laaja työttömyys	3 281
Vieraskieliset	1 220
Arvio siirtyvästä htv:stä	43,3
Arvio järjestämiseen tulevasta vos-rahoituksesta	5 380 233 €

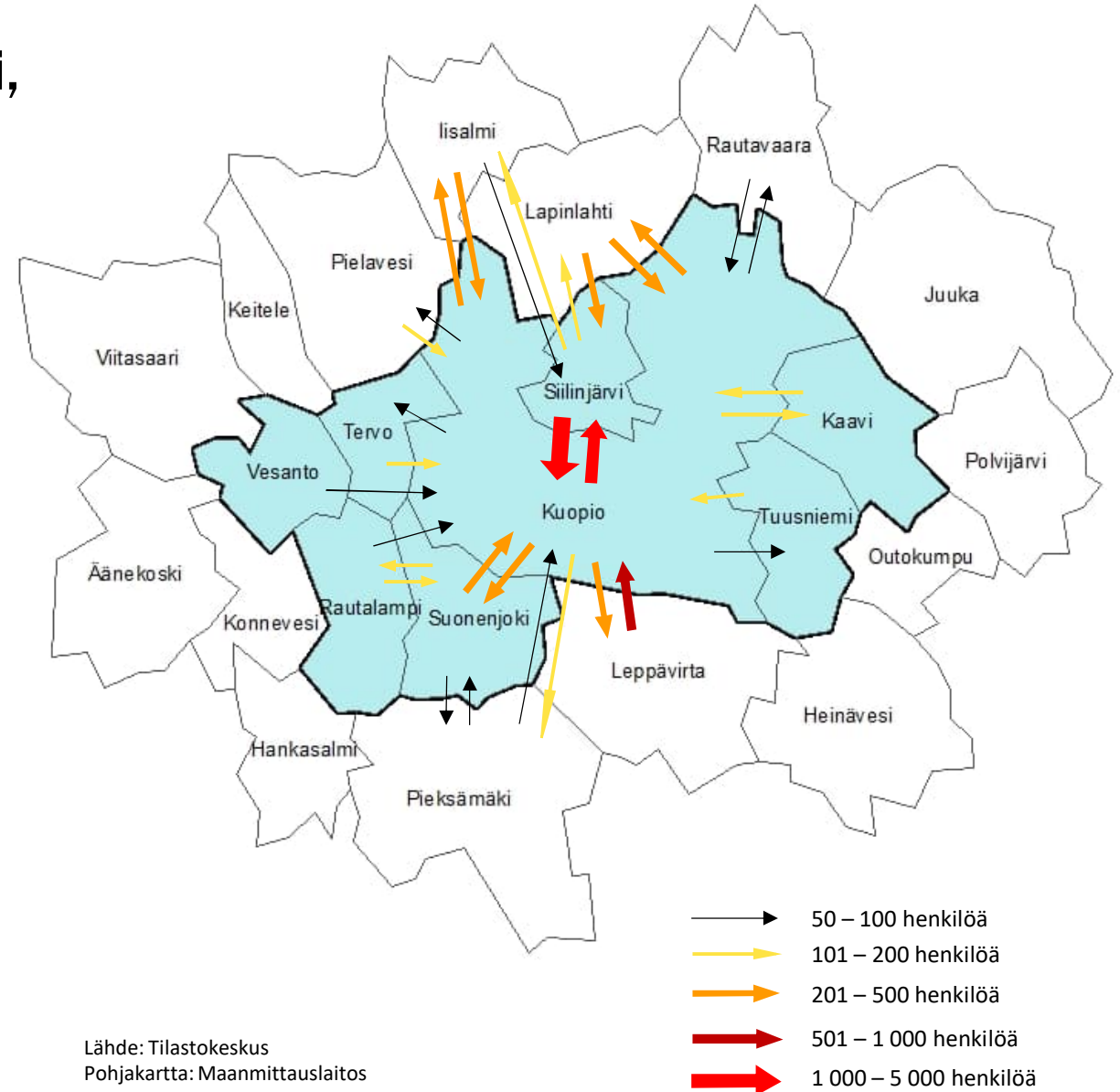


### 3. Kaavi, Kuopio, Rautalampi, Siilinjärvi, Suonenjoki, Tervo, Tuusniemi, Vesanto

#### Alueen työvoima

2022	2025	2030	2035
74 868	73 067	72 299	71 727

Työikäinen väestö	94 459
Laaja työttömyys	9 334
Vieraskieliset	6 264
Arvio siirtyvästä htv:stä	124,1
Arvio järjestämiseen tulevasta vos-rahoituksesta	16 937 814 €



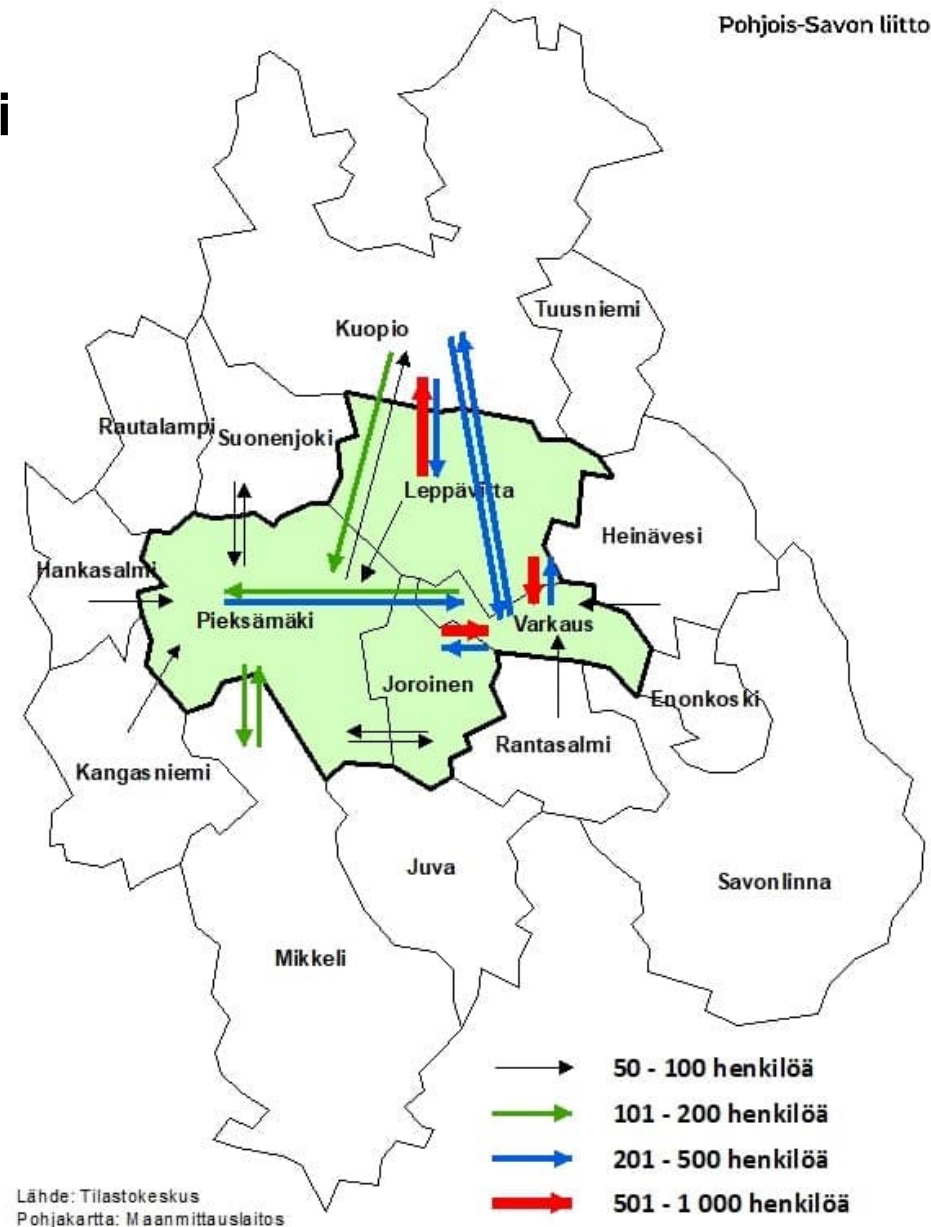
Lähde: Tilastokeskus  
Pohjakartta: Maanmittauslaitos

## 4. Varkaus, Leppävirta, Joroinen ja Pieksämäki

Alueen työvoima

2022	2025	2030	2035
21 500	18 681	16 753	15 534

Työikäinen väestö	26 626
Laaja työttömyys	3 228
Vieraskieliset	1 527
Arvio siirtyvästä htv:stä	38,5
Arvio järjestämiseen tulevasta vos-rahoituksesta	5 236 394 €

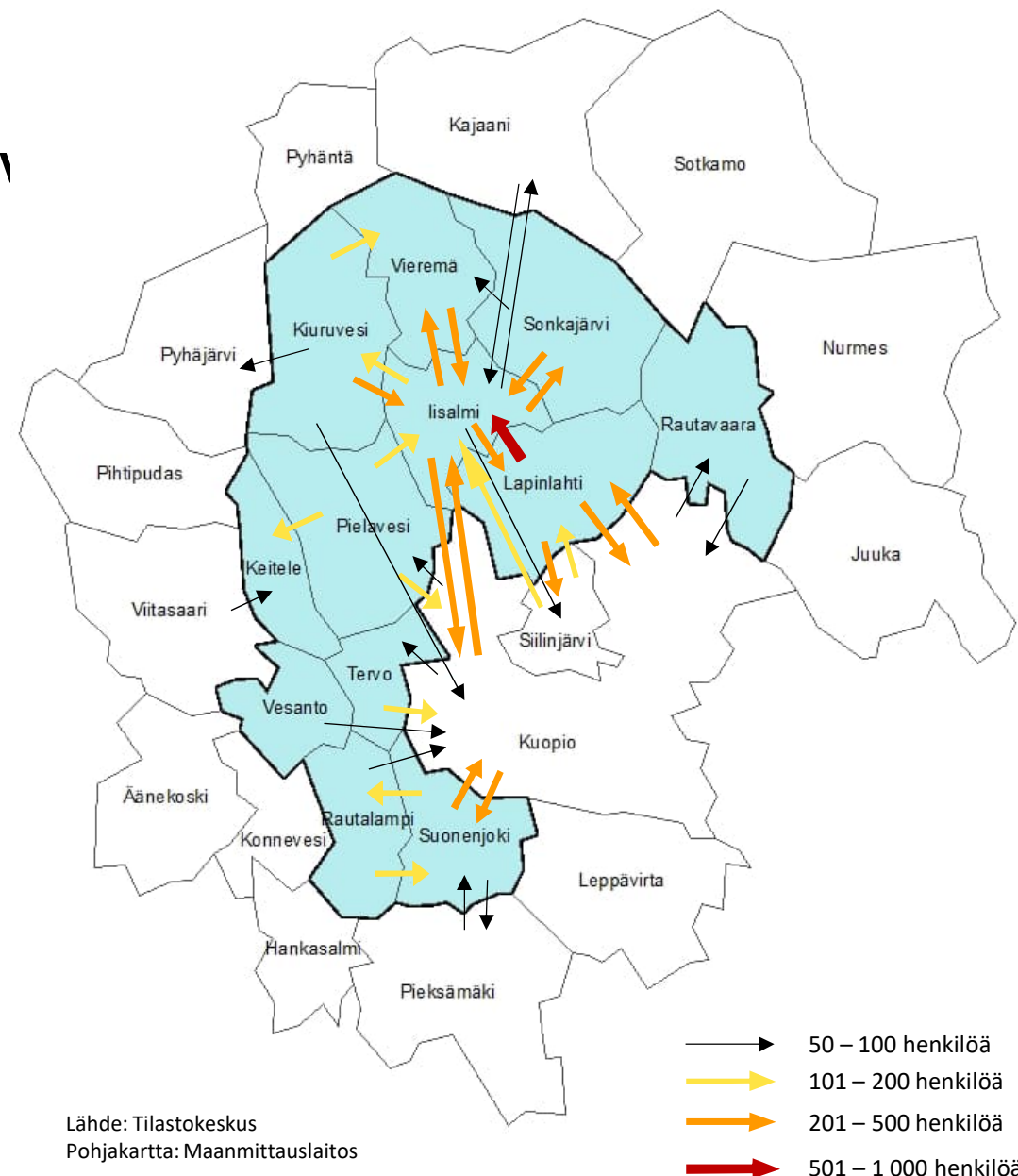


## 5. Iisalmi, Keitele, Kiuruvesi, Lapinlahti, Pielavesi, Rautalampi, Rautavaara, Sonkajärvi, Suonenjoki, Tervo, Vesanto, Vieremä

Alueen työvoima

2022	2025	2030	2035
28 288	24 841	22 825	21 403

Työikäinen väestö	34 096
Laaja työttömyys	3 903
Vieraskieliset	1 503
Arvio siirtyvästä htv:stä	51,9
Arvio järjestämiseen tulevasta vos-rahoituksesta	6 580 418 €



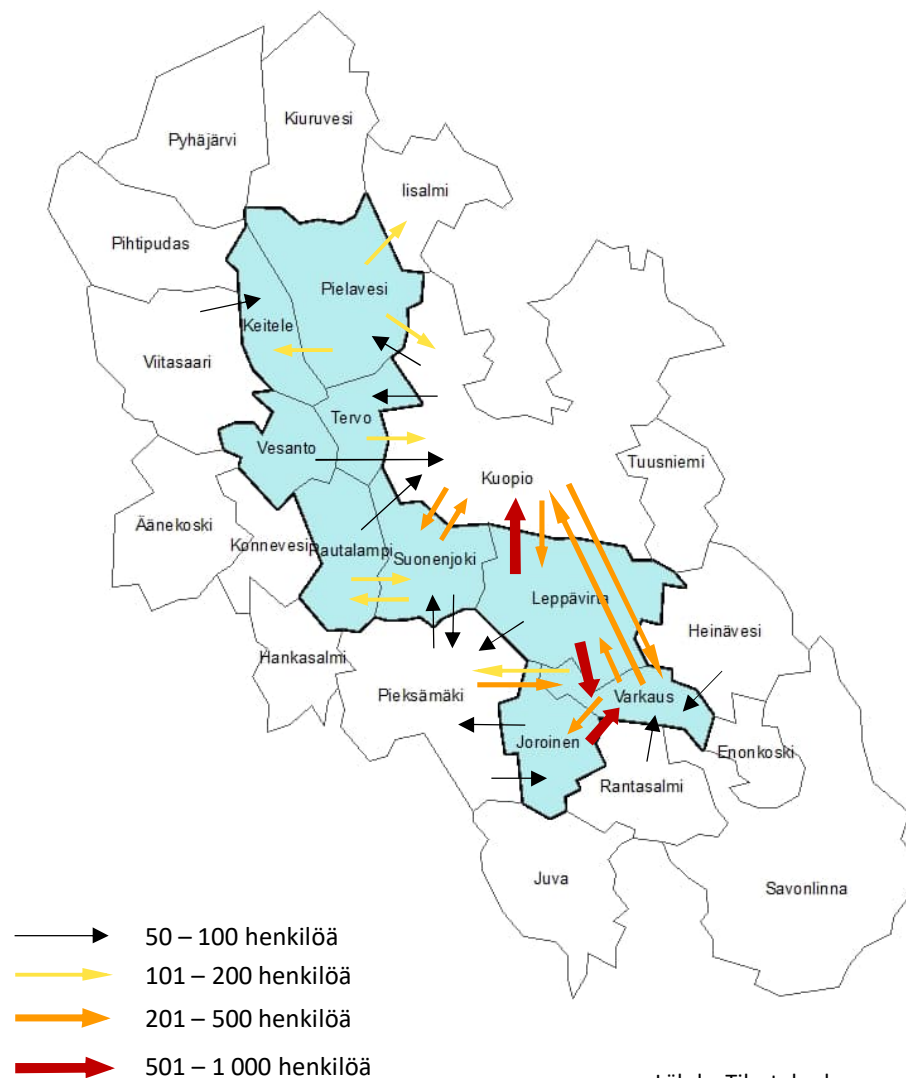
Lähde: Tilastokeskus  
Pohjakartta: Maanmittauslaitos

## 6. Joroinen, Keitele, Leppävirta, Pielavesi, Rautalampi, Suonenjoki, Tervo, Varkaus ja Vesanto

Alueen työvoima

2022	2025	2030	2035
22 234	19 280	17 411	16 174

Työikäinen väestö	27 247
Laaja työttömyys	3 140
Vieraskieliset	1 436
Arvio siirtyvästä htv:stä	40,0
Arvio järjestämiseen tulevasta vos-rahoituksesta	5 360 721 €



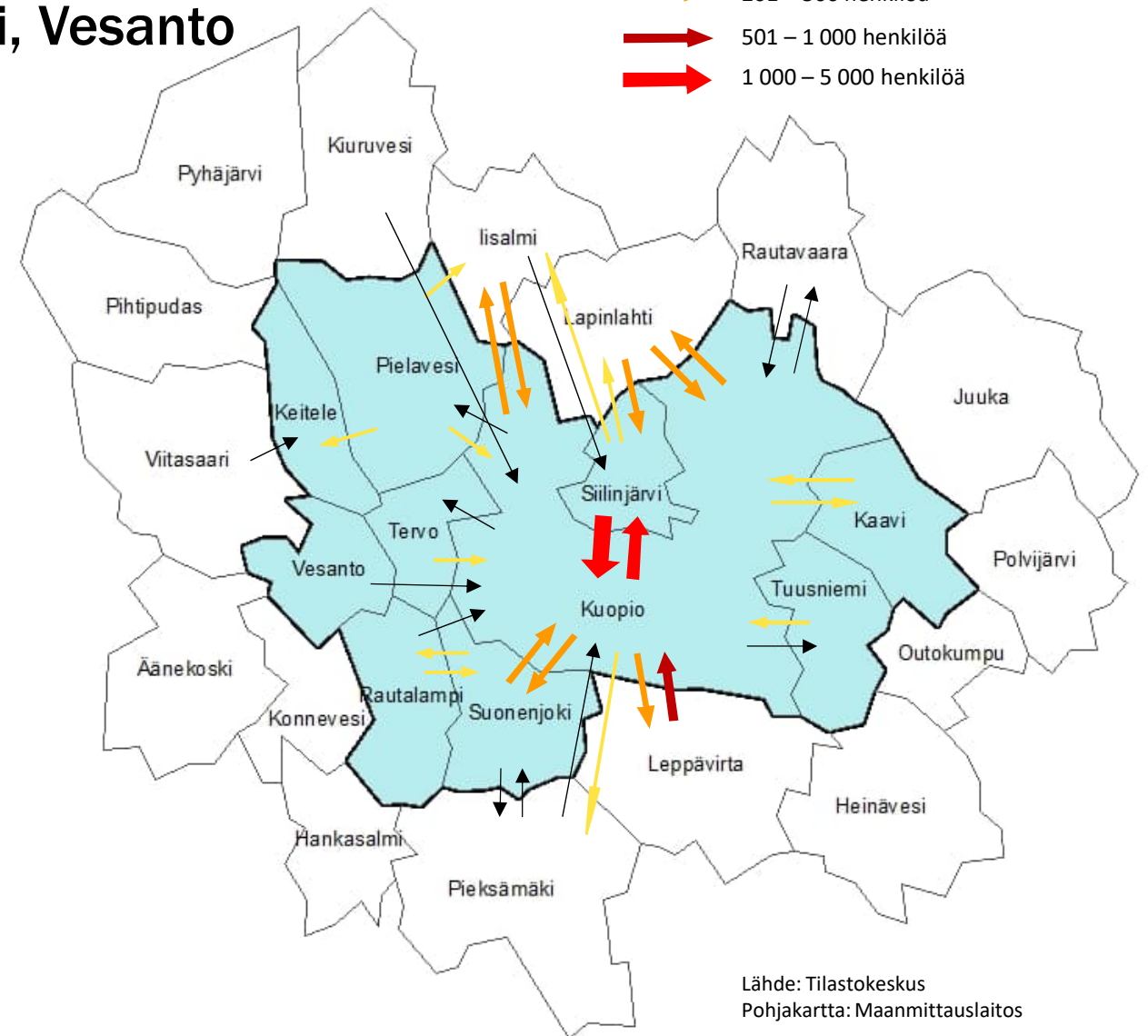
Lähde: Tilastokeskus  
Pohjakartta: Maanmittauslaitos

# 7. Kaavi, Keitele, Kuopio, Pielavesi, Rautalampi, Siilinjärvi, Suonenjoki, Tervo, Tuusniemi, Vesanto

## Alueen työvoima

2022	2025	2030	2035
77 271	75 080	74 090	73 365

Työikäinen väestö	97 378
Laaja työttömyys	9 623
Vieraskieliset	6 370
Arvio siirtyvästä htv:stä	128,3
Arvio järjestämiseen tulevasta vos-rahoituksesta	17 519 449 €



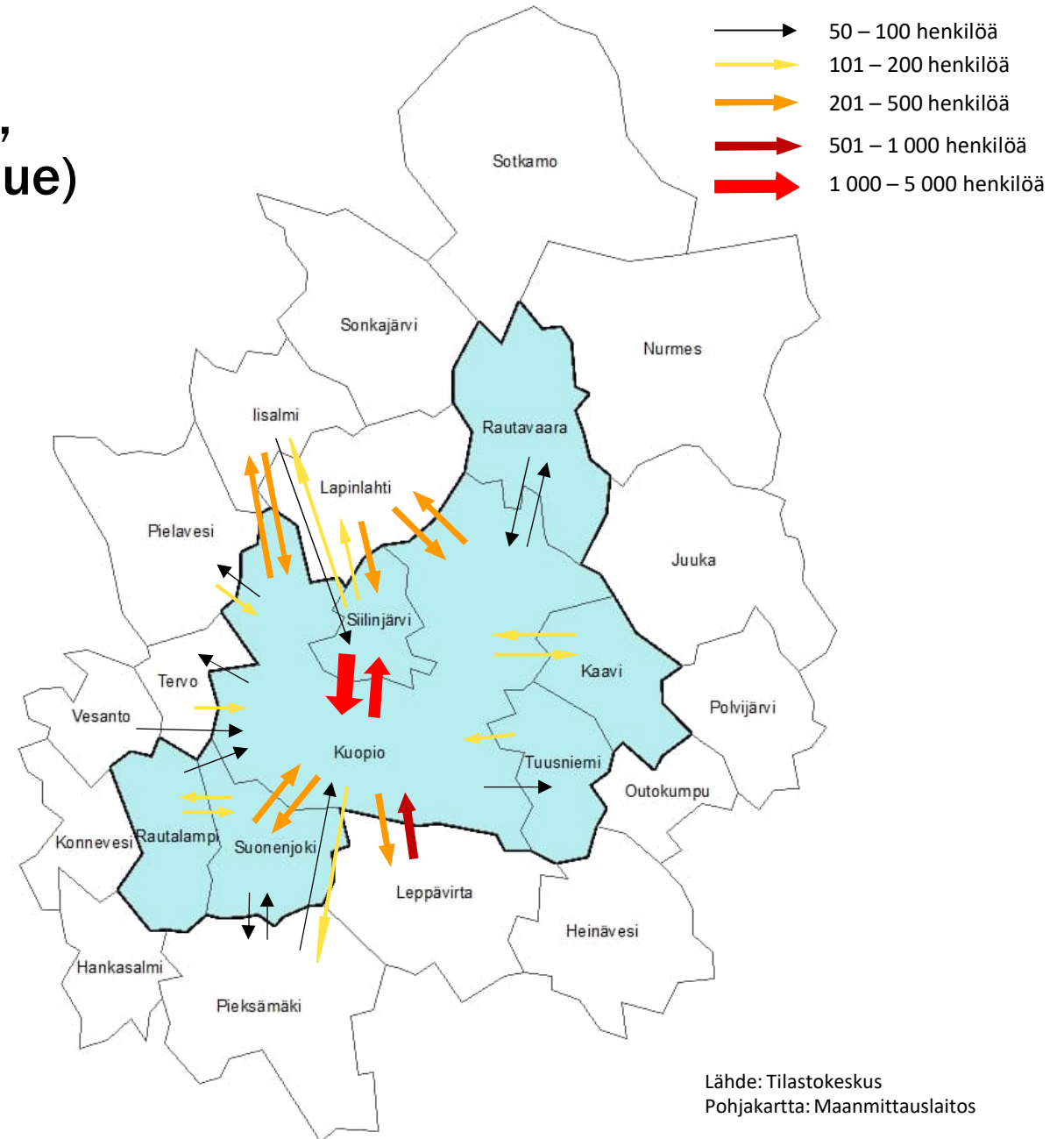
Lähde: Tilastokeskus  
Pohjakartta: Maanmittauslaitos

## 8. Kaavi, Kuopio, Rautalampi, Rautavaara, Siilinjärvi, Suonenjoki, Tuusniemi (=TYP-alue)

### Alueen työvoima

2022	2025	2030	2035
74 054	72 414	71 684	71 162

Työikäinen väestö	93 564
Laaja työttömyys	9 252
Vieraskieliset	6 228
Arvio siirtyvästä htv:stä	122,8
Arvio järjestämiseen tulevasta vos-rahoituksesta	16 796 163 €



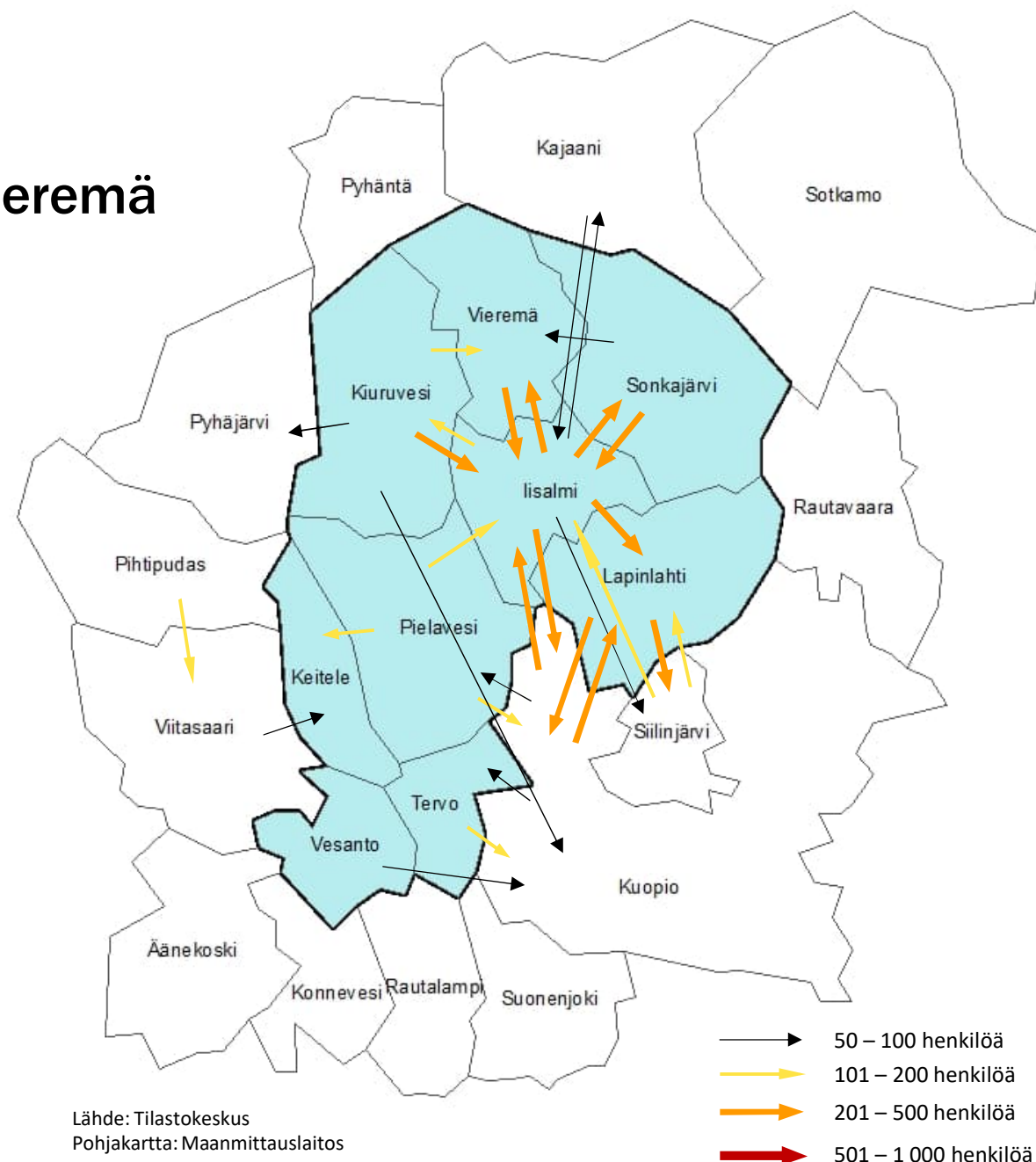
Lähde: Tilastokeskus  
Pohjakartta: Maanmittauslaitos

## 9. Iisalmi, Keitele, Kiuruvesi, Lapinlahti, Pielavesi, Sonkajärvi, Tervo, Vesanto, Vieremä (=TYP alue)

### Alueen työvoima

2022	2025	2030	2035
23 726	20 847	19 191	17 987

Työikäinen väestö	28 389
Laaja työttömyys	3 363
Vieraskieliset	1 256
Arvio siirtyvästä htv:stä	44,6
Arvio järjestämiseen tulevasta vos-rahoituksesta	5 521 884 €



Lähde: Tilastokeskus  
Pohjakartta: Maanmittauslaitos



# **TULEVAISUUDEN KUNTA –SELVITYSHANKE**

**MINNA KOLJONEN**

**PROJEKTIPÄÄLLIKÖ**

minna.koljonen@ely-keskus.fi

**SAARA MÄKINEN**

**HANKESIHTTEERI**

saara.makinen@pohjois-savo.fi

Mallinnuksissa ja laskelmissa on hyödynnetty Tilastokeskuksen,  
TEM:n Työnvälitystilaston ja Mikko Kesä Oy:n aineistoja