



VALTIOVARAINMINISTERIÖ

Ajankohtaista kuntauudistuksesta

2011

Valtiosihteeri Anna-Kaisa Ikonen



Mistä kuntauudistuksessa on kyse?

Kuntauudistuksella vastataan tulevaisuuden toimintaympäristön koviin haasteisiin - kuten Paras-uudistuksessakin - mutta määrätietoisemmin, koska olemme 6 vuotta viisaampia ja 6 vuotta enemmän myöhässä!



Sekin, että olemme 6 vuotta väsyneempiä Paraksen jäljiltä, on yksi realiteetti!

Hallitus toteuttaa koko maan laajuisen kuntauudistuksen

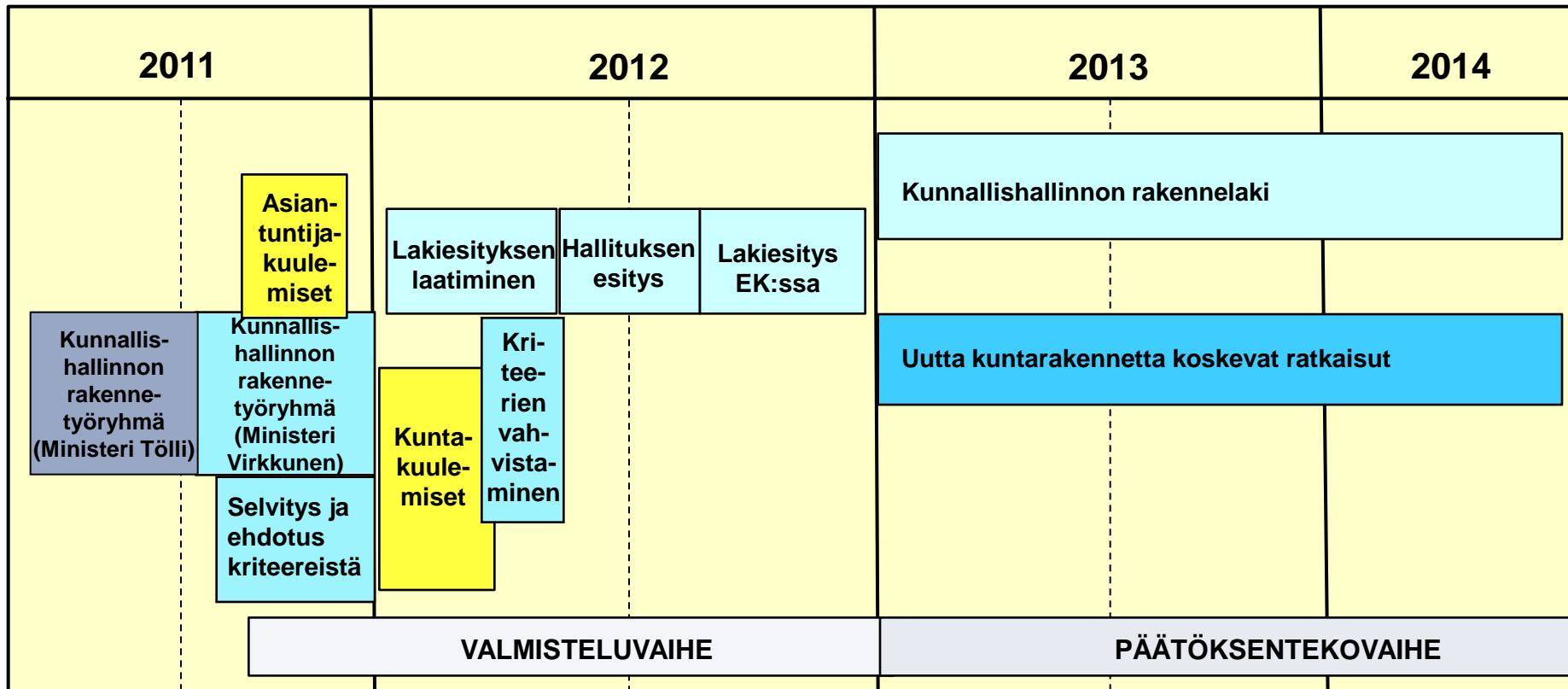


- Kuntauudistuksen tavoitteena on vahvoihin peruskuntiin pohjautuva elinvoimainen kuntarakenne.
- Vahva peruskunta muodostuu luonnollisista työssäkäyntialueista ja on riittävän suuri pystyäkseen itse vastaamaan peruspalveluista
- Valtionosuusjärjestelmä uudistetaan osana kuntarakenneuudistusta.
- Sosiaali- ja terveydenhuollon palvelurakenteen uudistamiseksi säädetään sosiaali- ja terveydenhuollon järjestämistä, rahoitusta, kehittämistä ja valvontaa koskeva laki. Järjestämislain ja muiden sektorilakien valmistelu sovitetaan yhteen valtakunnalliseen kuntauudistukseen sekä aikataulullisesti että sisällöllisesti.
- Henkilöstön asema muutosprosesseissa turvataan nykyainsäädännön tasoisena
- Selvitetään kullekin alueelle tarkoituksenmukainen kunta- ja palvelurakenne
 - uudistus koskee siis yhtä lailla maaseutua kuin kaupunkiseutuja
- Kuntarakenneuudistus muodostaa perustan kuntalain kokonaisuudistukselle



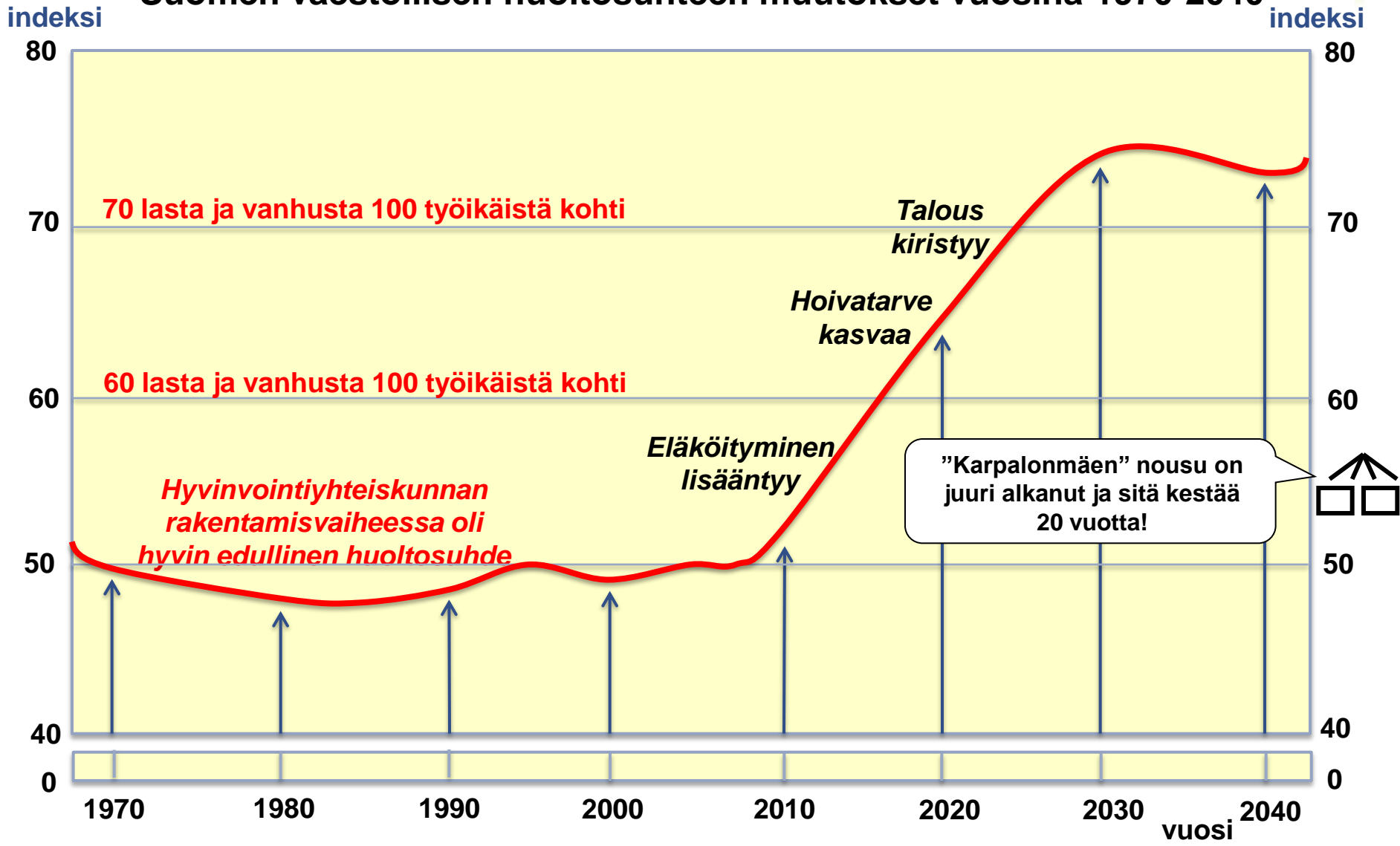


Kuntauudistuksen aikataulusuunnitelma



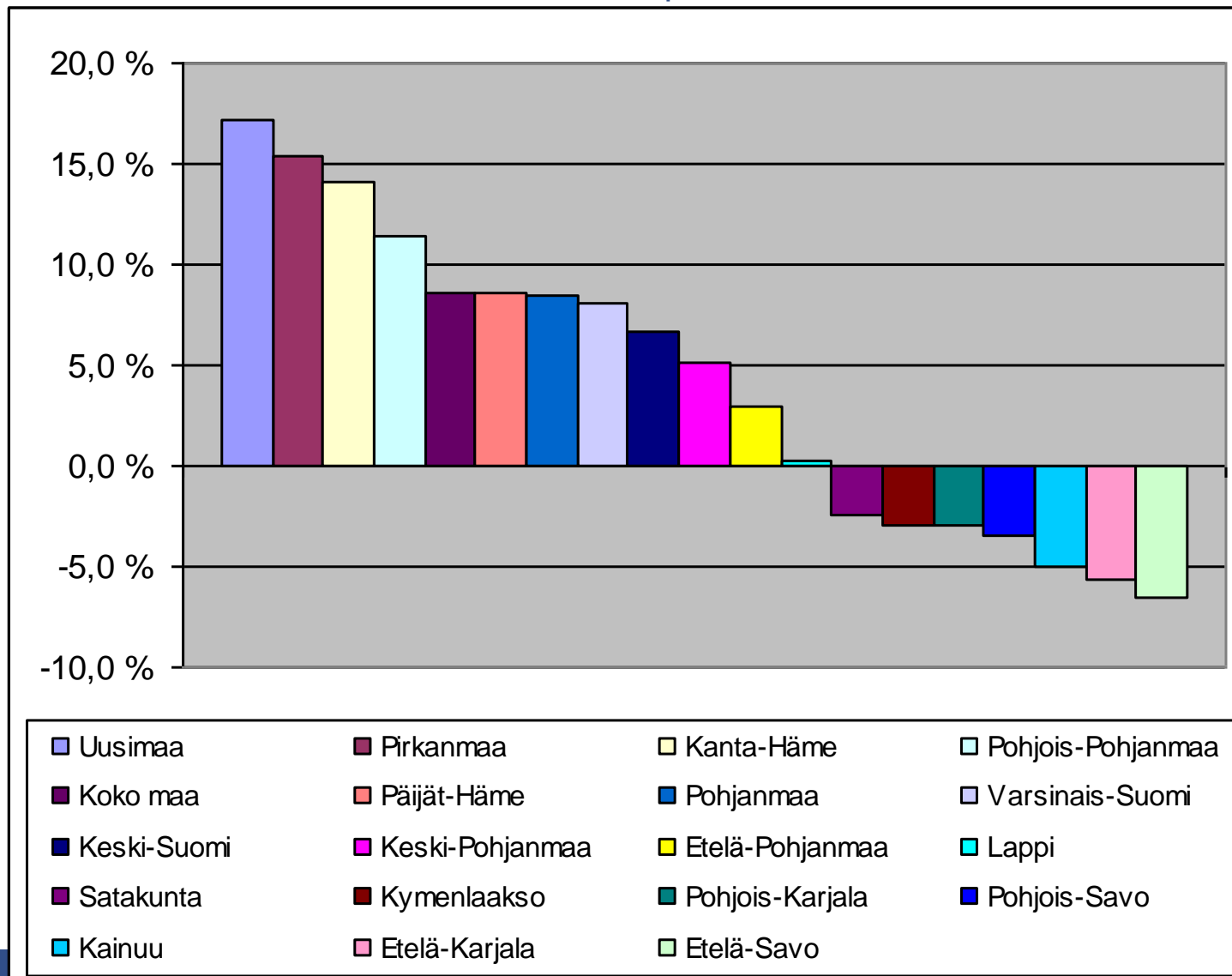


Suomen väestöllisen huoltosuhteen muutokset vuosina 1970-2040



Väestönmuutos 2010-2030

maakunnittain, prosentteina



VM/Kunta,
Tilastokeskuksen
väestöennuste

Väestön ja talouden tietoja 2010



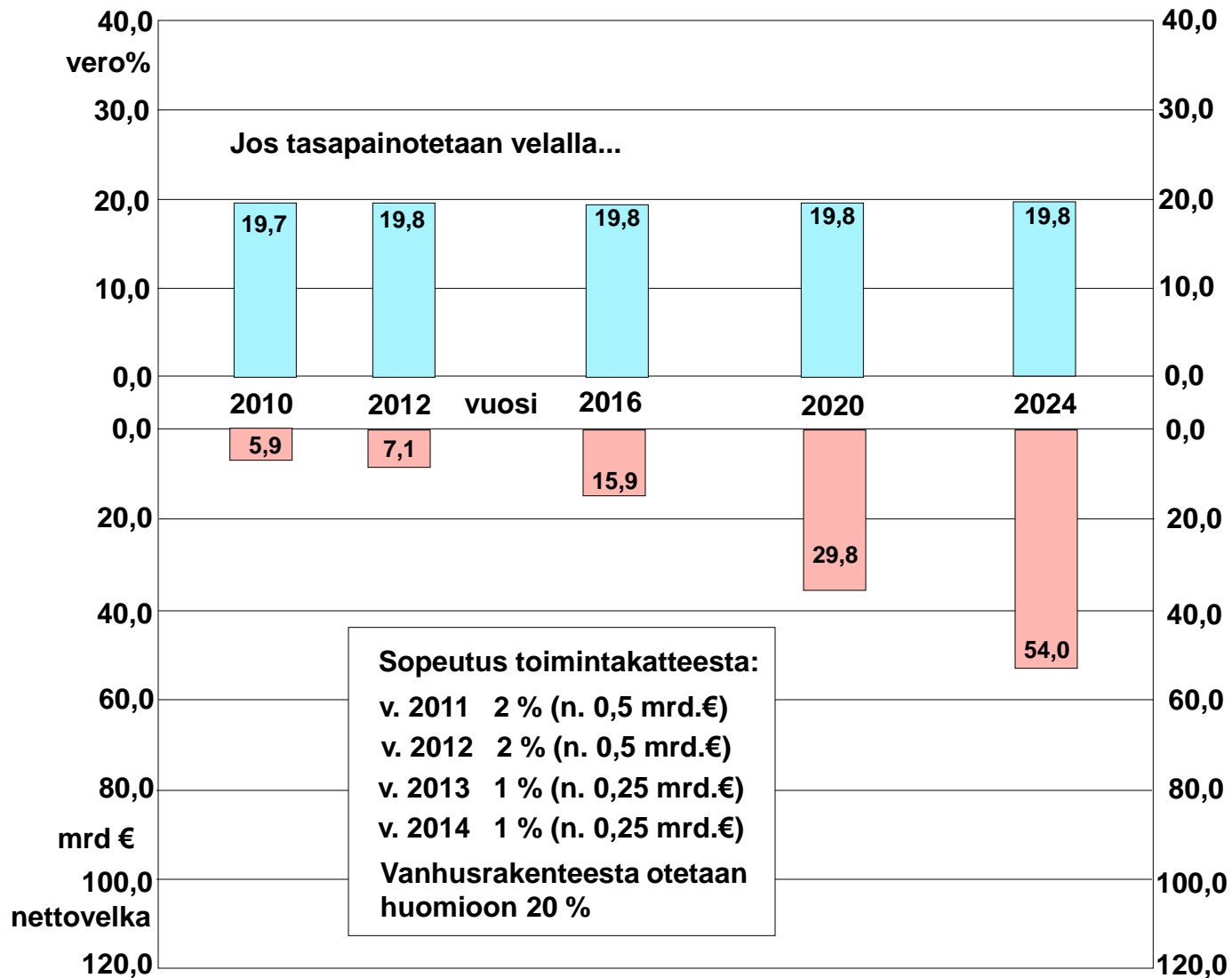
Kunta	Huoltosuhteen muutos 10-30, huoll. määrän		Väestömäärän muutos 10-30, %
	muutos	2030	
Iisalmi	35,2	88,8	-3,1 %
Juankoski	47,0	105,6	-7,9 %
Kaavi	38,3	108,2	-8,6 %
Keitele	54,7	116,8	-11,5 %
Kiuruvesi	36,6	100,9	-12,5 %
Kuopio*	23,9	69,9	3,8 %
Lapinlahti*	30,2	89,8	-1,1 %
Leppävirta	37,0	99,3	-2,7 %
Maaninka	23,3	87,2	5,4 %
Nilsia	38,8	102,3	-4,2 %
Pielavesi	51,6	128,0	-16,5 %
Rautalampi	35,0	105,0	-10,7 %
Rautavaara	61,3	134,1	-17,9 %
Siilinjärvi	30,1	83,8	8,4 %
Sonkajärvi	51,4	112,4	-10,7 %
Suonenjoki	42,2	108,5	-5,7 %
Tervo	49,0	112,4	-17,8 %
Tuusniemi	58,3	123,3	-8,6 %
Varkaus	39,6	95,4	-12,6 %
Vesanto	51,2	124,5	-17,3 %
Vieremä	27,0	86,8	-3,8 %

Väestötekijöiden vaikutus peruspalvelujen kysyntään Suomessa 2010-2030 (indeksi 2010 = 100)

Menoerä	v. 2009 M€	v. 2010	v. 2020	v. 2030
SOSIAALIPALVELUT	5005	100	121	148
- lasten päivähoito	2560	100	106	104
- vanhainkodit	974	100	141	204
- kotipalvelut	741	100	133	182
- palveluasuminen (arvio)	730	100	136	193
TERVEYSPALVELUT	9307	100	115	133
- erikoissairaanhoido	5545	100	112	125
- perusterveydenhuolto	3762	100	119	145
KOULUTUSPALVELUT	7006	100	99	103
- esiopetus	305	100	108	108
- perusopetus	4122	100	104	108
- lukiokoulutus	641	100	89	96
- ammatillinen koulutus	1467	100	95	98
- ammattikorkeakoulut	471	100	96	94

Lähde: Sosiaali- ja terveysministeriö

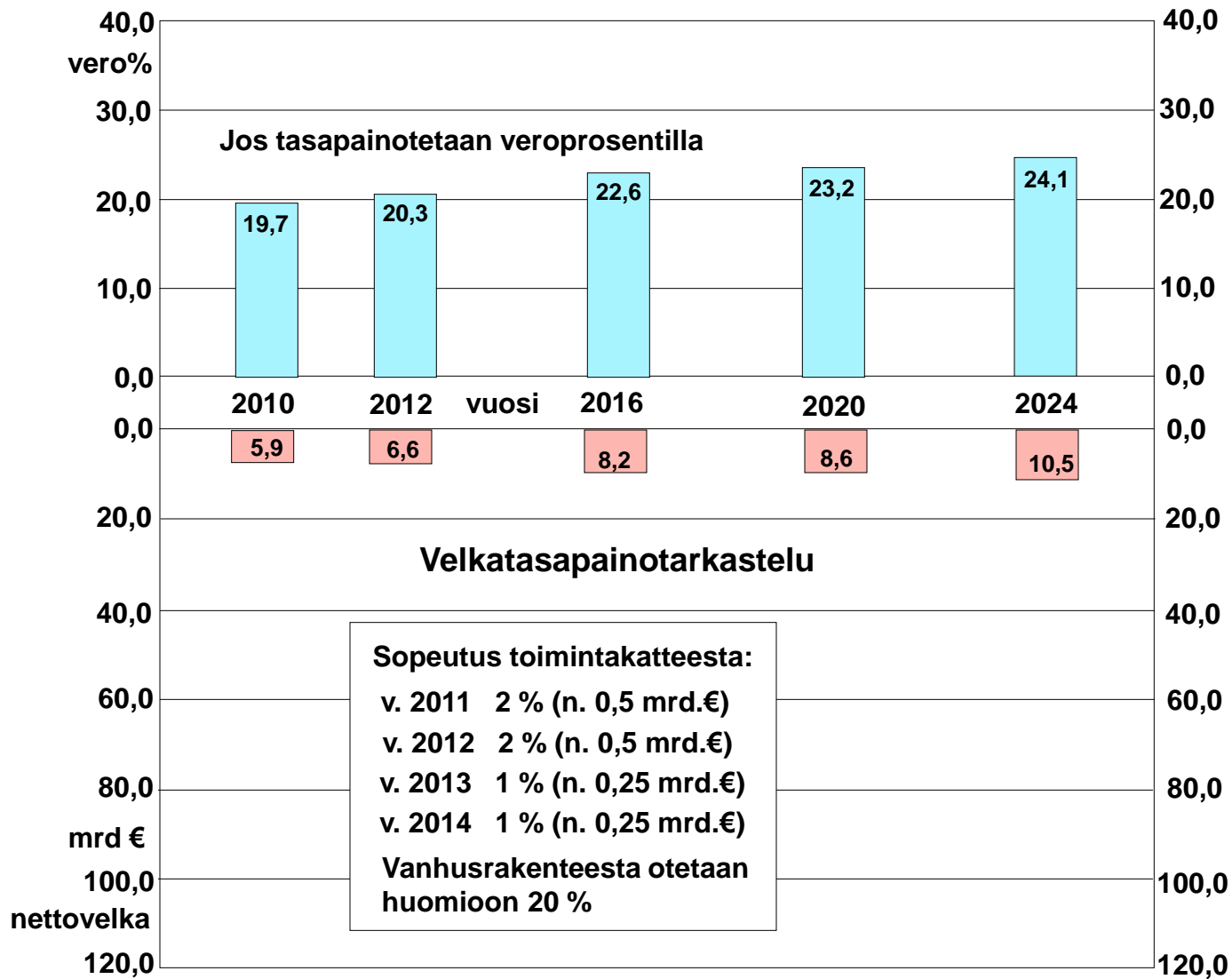
Kuntien näkymä 2012-2024 olettaen, että kunnat sopeuttavat



Ennakkotieto kuntarakenneselvityksen talousanalyysistä



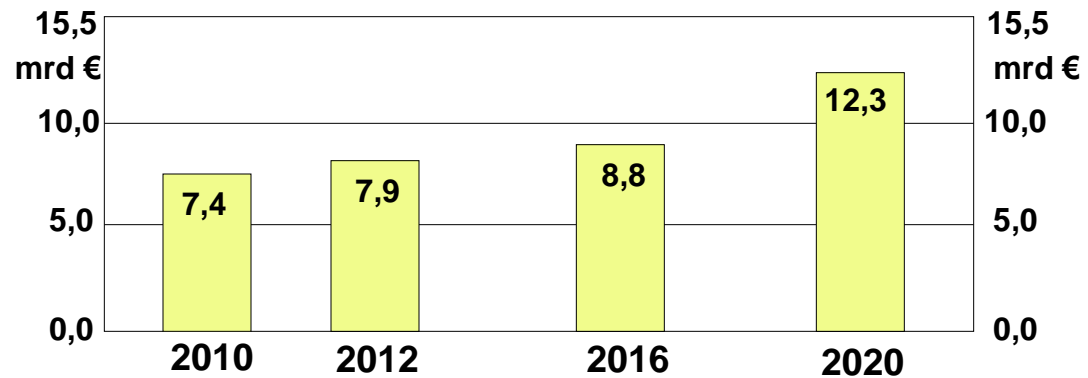
Kuntien näkymä 2012-2024 oletuksella, että kunnat sopeuttavat



Ennakkotieto kuntarakenneselvityksen talousanalyysistä



Valtionosuuksien kasvupaine, vaikka kunnat sopeuttavat





Kuntauudistuksen ytimessä on kolme (3) sellaista isoa kysymystä, joista olisi syytä käydä todella vakavaa keskustelua

1.

Kuinka suomalainen hyvinvointiyhteiskunta selviytyy 2020- ja 2030-luvusta?

2.

Kuinka hyvin kunta-perusteinen järjestelmä kestää 2020- ja 2030-luvulla?

3.

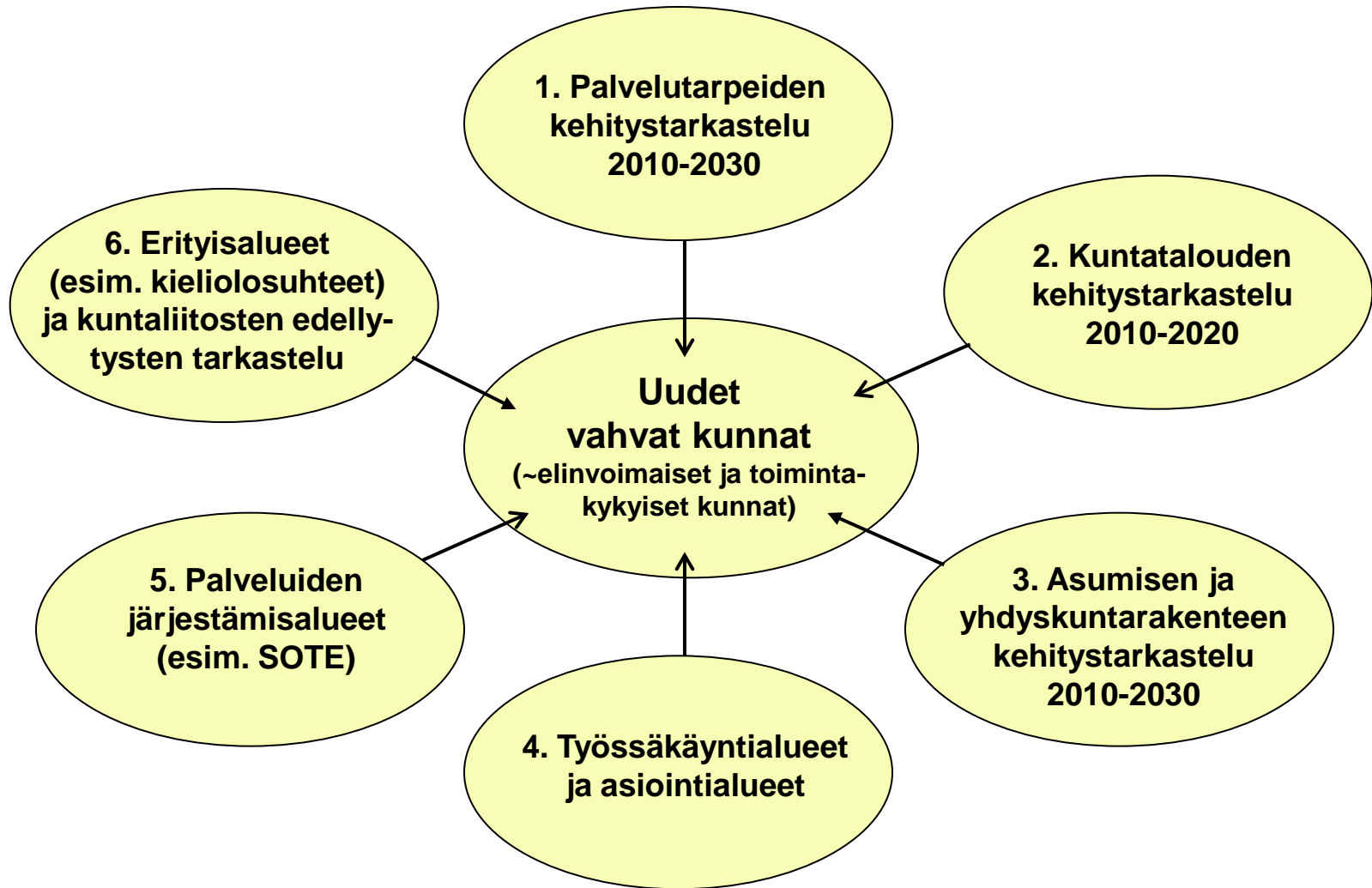
Kuinka vähän onnistumme siirtämään ylimääräistä talouden taakkaa pienten ikäluokkien harteille 2020- ja 2030-luvulla?

Oletettavasti työemme tuloksia tullaan ensi vuosikymmenellä arvioimaan paljolti siitä näkökulmasta, kuinka hyvin onnistumme noiden kolmen ison kysymyksen ratkaisemisessa





Kuntauudistuksen tarkastelunäkökulmat





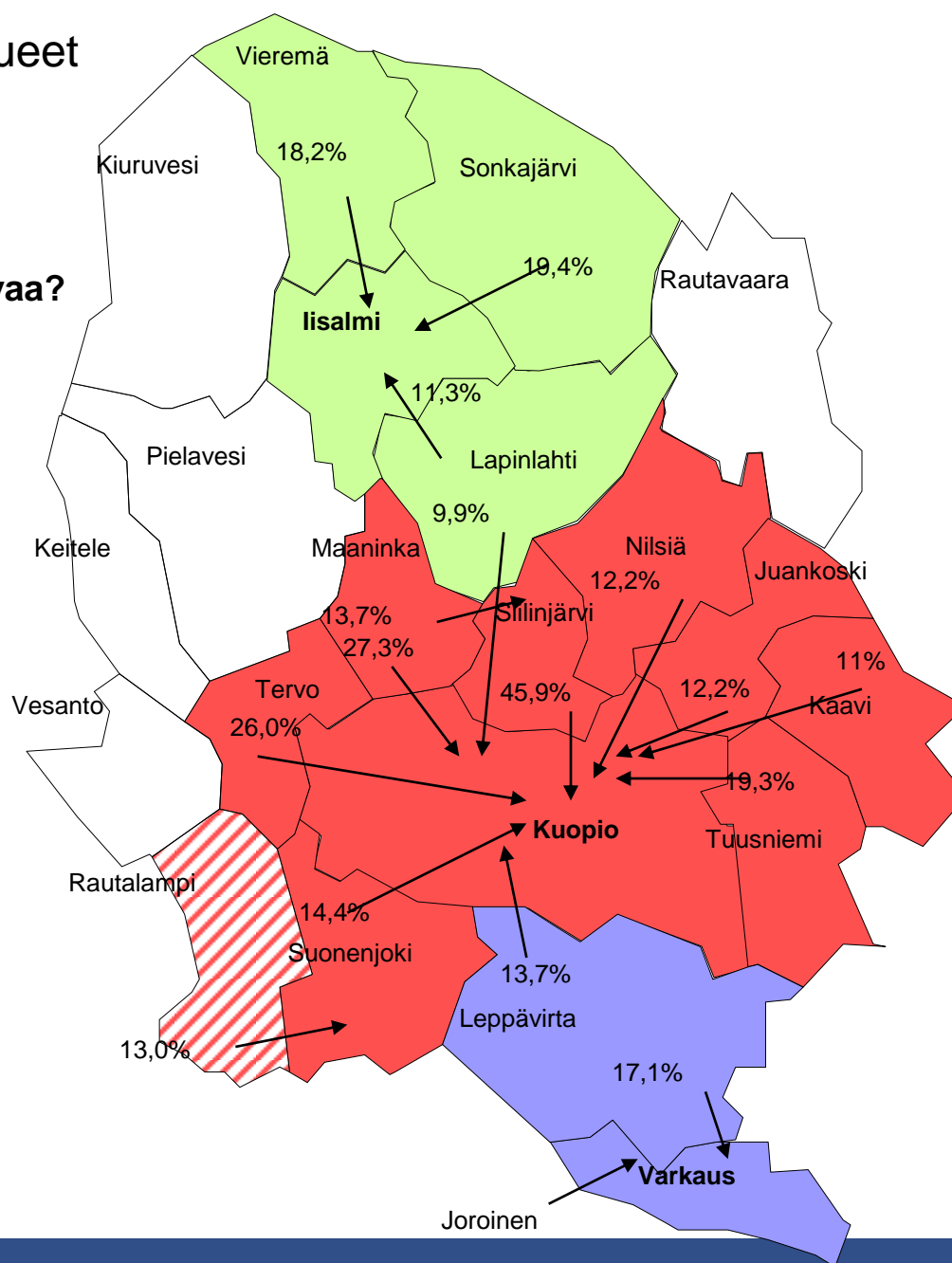
Pohjois-Savon kuntaliitokset vuosina 2005-2011

- | | |
|-------------------------------------|-------------|
| 1. Varkaus + Kangaslampi | 2005 |
| 2. Kuopio + Vehmersalmi | 2005 |
| 3. Kuopio + Karttula | 2011 |
| 4. Lapinlahti + Varpaisjärvi | 2011 |

Pohjois-Savo: työssäkäyntialueet 10 %:n kriteerillä

Ensivaiheen kysymykset:

1. Kuinka suureksi Kuopio voi kasvaa?
2. Löytyykö elinvoimaisia kokonaisuuksia maakuntarajan yli?





Kuntien tehtävät -työryhmä

- Laatii kartoituksen kuntien tehtävistä 2012 loppuun mennessä (+ kustannus- ja vaikuttavuusarvioinnin kehittäminen).
- Toisessa vaiheessa työryhmä arvioi, mitkä ovat uusien kuntauudistuksella luotujen kuntien tehtävät.
- Pj valtiosihteeri Anna-Kaisa Ikonen, jäsenet ministeriöistä ja kuntakentältä.



Uudet kunnat 2015

- **PARAS-laista rakennelakiin**
 - Elinvoimaiset kunnat
- **Valtionosuusuudistus**
 - Selkeämpi ja kannustavampi
- **Kuntalain uudistus**
 - Johtaminen, hallinto, demokratia ja talous



Uudet kunnat 2015

- Lisätietoa kuntauudistuksesta ja taustamateriaalia:

www.vm.fi/kuntauudistus

www.finansministeriet.fi/kommunreformen



VALTIOVARAINMINISTERIÖ

Kiitos huomiostanne!

